

РОССИЙСКАЯ ГАСТРОЭНТЕРОЛОГИЧЕСКАЯ АССОЦИАЦИЯ

РОССИЙСКОЕ ОБЩЕСТВО ПО ИЗУЧЕНИЮ ПЕЧЕНИ

ПРОФИЛЬНАЯ КОМИССИЯ МЗ РФ  
ПО СПЕЦИАЛЬНОСТИ "ГАСТРОЭНТЕРОЛОГИЯ"


РОССИЙСКАЯ АКАДЕМИЯ НАУК  
ОТДЕЛЕНИЕ МЕДИЦИНСКИХ НАУК

ООО "ГАСТРО"




# ДВАДЦАТЬ ВТОРАЯ ОБЪЕДИНЕННАЯ РОССИЙСКАЯ ГАСТРОЭНТЕРОЛОГИЧЕСКАЯ НЕДЕЛЯ

МОСКВА,  
3 - 5 ОКТЯБРЯ 2016 ГОДА





РОССИЙСКАЯ ГАСТРОЭНТЕРОЛОГИЧЕСКАЯ АССОЦИАЦИЯ  
РОССИЙСКОЕ ОБЩЕСТВО ПО ИЗУЧЕНИЮ ПЕЧЕНИ  
ПРОФИЛЬНАЯ КОМИССИЯ МЗ РФ  
ПО СПЕЦИАЛЬНОСТИ “ГАСТРОЭНТЕРОЛОГИЯ”  
РОССИЙСКАЯ АКАДЕМИЯ НАУК  
ОТДЕЛЕНИЕ МЕДИЦИНСКИХ НАУК  
ООО “ГАСТРО”



ДВАДЦАТЬ ВТОРАЯ  
ОБЪЕДИНЕННАЯ РОССИЙСКАЯ  
ГАСТРОЭНТЕРОЛОГИЧЕСКАЯ  
НЕДЕЛЯ



МОСКВА,  
3 – 5 ОКТЯБРЯ 2016 ГОДА



# УЧАСТНИКИ ДВАДЦАТЬ ВТОРОЙ ОБЪЕДИНЕННОЙ РОССИЙСКОЙ ГАСТРОЭНТЕРОЛОГИЧЕСКОЙ НЕДЕЛИ

## Страны

Азербайджан, Армения, Беларусь, Бельгия, Германия, Израиль, Испания, Италия, Казахстан, Киргизия, Латвия, Молдова, Российская Федерация, Словения, США, Таджикистан, Туркмения, Узбекистан, Украина, Швейцария, Эстония

## Города Российской Федерации

Абакан, Архангельск, Астрахань, Барнаул, Белгород, Благовещенск, Богородицкое, Брянск, Владивосток, Владимир, Волгоград, Воркута, Воронеж, Горячий ключ, Егорьевск, Екатеринбург, Ижевск, Изоплит, Иркутск, Йошкар-Ола, Казань, Калуга, Кемерово, Киров, Ковров, Кольцово, Красногорск, Краснодар, Красноярск, Крым (Ростовская обл.), Махачкала, Михайловск, Мичуринск, Москва, Нижний Новгород, Новокузнецк, Новосибирск, Новоcheбоксарск, Октябрьский, Омск, Орел, Пенза, Пермь, Пятигорск, Ростов-на-Дону, Рязань, Самара, Санкт-Петербург, Саранск, Саратов, Симферополь, Смоленск, Сочи, Ставрополь, Сургут, Сурское, Тамбов, Тверь, Томск, Ульяновск, Уфа, Фрязино, Хабаровск, Чебоксары, Челябинск, Чехов, Якутск, Ярославль

## Генеральный спонсор



Эксклюзивный партнер



## Главные спонсоры



Science For A Better Life



## Спонсоры



## Партнеры



## Информационная поддержка

“Российский журнал гастроэнтерологии, гепатологии, колопроктологии”

<http://www.gastro.ru>, <http://www.liver.ru>

Медицинское маркетинговое агентство “МедиаМедика”

Издательство “Медиа Сфера”

Журнал “Медицинский алфавит”

Издательский дом “МЕДФОРУМ”

Журнал “Поликлиника”

Группа Компаний “Ремедиум”

“Русский медицинский журнал”

Журнал “Фарматека”

Газета “Медицинский вестник”

Двадцать вторая Объединенная Российская гастроэнтерологическая неделя включена в список основных мероприятий Всемирной гастроэнтерологической организации (WGO) в 2016 году.

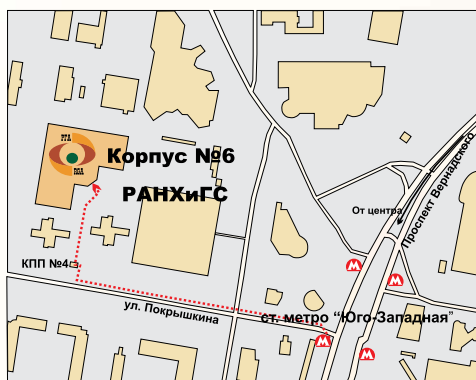
### Дата и место проведения Недели

Пленарные и секционные заседания Недели и Выставка современных лекарственных препаратов, медицинской техники и технологий, применяемых в гастроэнтерологии и лечебном питании, и специализированных изданий будут проводиться с 3 по 5 октября 2016 года.

Перед Неделей с 30 сентября по 2 октября 2016 года будет проведена 97-я Осенняя сессия Национальной школы гастроэнтерологии, гепатологии РГА.

Научные заседания и Выставка Недели будут проходить в Учебном корпусе №6 Российской академии народного хозяйства и государственной службы при Президенте РФ (РАНХиГС) по адресу: Москва, проспект Вернадского, д. 84. Проезд до ст. метро "Юго-Западная" (см. схему проезда). **Вход на территорию РАНХиГС в Учебный корпус №6 осуществляется через КПП №4 со стороны ул. Покрышкина, слева от центрального входа в РАНХиГС.**

Участие в Неделе даёт право на получение до 18 зачётных единиц (кредитов) Координационного совета по развитию непрерывного медицинского образования Министерства Здравоохранения Российской Федерации, подтверждаемых индивидуальным кодом.



**Схема проезда**



**Центральный вход в РАНХиГС**

Вход на территорию РАНХиГС в Учебный корпус №6 через КПП №4 находится слева от центрального входа

### Проход на территорию и в залы Академии

Вход на территорию РАНХиГС осуществляется только по приглашениям установленного образца с предъявлением **документа, удостоверяющего личность**. Для лиц, не получивших приглашения заранее, предусмотрена их выдача при входе в РАНХиГС на КПП №4.

Научные заседания Недели будут проходить в пяти залах корпуса №6 Российской академии народного хозяйства и государственной службы.

**Вход в залы на научные заседания Недели свободный.**

**НЕ ЗАБУДЬТЕ ВЗЯТЬ С СОБОЙ ДОКУМЕНТ, УДОСТОВЕРЯЮЩИЙ ЛИЧНОСТЬ**

## Регистрация делегатов и участников Недели

Регистрация участников и делегатов Недели будет проводиться:

- 2 октября с 11.00 до 15.00 часов – по месту проведения сессии Национальной Школы гастроэнтерологов, гепатологов РГА (гостиница “Рэдиссон Славянская”, Москва, Площадь Европы, 2, станция метро “Киевская”);
- 3–5 октября с 8.30 до 16.00 часов – в помещении Российской академии народного хозяйства и государственной службы.

**Участникам и делегатам, оплатившим регистрационный взнос за участие в Неделе, обеспечивается получение материалов Конференции, участие в мероприятиях Российской гастроэнтерологической ассоциации и получение именного знака.**

**Регистрационный взнос за личное участие в Неделе составляет 1000 рублей. Оплата регистрационного взноса может быть произведена безналичным переводом через Сбербанк РФ или другие банки, почтовым переводом, а также наличными при регистрации в ходе Недели.**

### Банковские реквизиты:

Наименование получателя платежа: “ГАСТРО”

(Общество с ограниченной ответственностью “ГАСТРО”)

ИНН / КПП 7715181284 / 771501001

Номер счета получателя: 40702810600000023554

Наименование банка получателя: АО “Райффайзенбанк”, г. Москва

БИК: 044525700, номер корр. счета: № 30101810200000000700

в ГУ Банка России по ЦФО, г. Москва

Назначение платежа: “взнос участника 22 Недели”

Денежные переводы на почтовые адреса Оргкомитета не принимаются.

## График работы Недели

Начало работы утренних заседаний – 9.00.

Перерывы – по графику заседаний.

Конец вечерних заседаний – 19.00.

## Председатели заседаний и докладчики

**Председатели сессий, симпозиумов и докладчики должны прибыть в зал до начала заседания.**

Представление стендовых докладов: ширина – 100 см, высота – 150 см. При регистрации необходимо уточнить день и место представления стендового доклада. Стендовые доклады выставляются с 8.30 назначенного дня. Все доклады должны быть сняты в 17.00. В дни представления стендовых докладов будет работать комиссия, определяющая лучшие стендовые доклады Недели.

Оргкомитет не отвечает за сохранность докладов.

## Порядок представления демонстрационных материалов

Демонстрационные материалы, сопровождающие устные доклады, должны быть оформлены как мультимедийные презентации в формате файлов MS PowerPoint на электронных носителях (USB-флеш-накопителях) и представлены в Оргкомитет **до 26 сентября** электронной почтой на один из адресов [fin.fin@ru.net](mailto:fin.fin@ru.net), [rga-org@yandex.ru](mailto:rga-org@yandex.ru) с обязательным подтверждением получения презентации.

**Организационный комитет предупреждает о необходимости предварительной технической проверки презентаций, в особенности содержащих видеоматериалы и зву-**

ковые фрагменты, и выражает признательность докладчикам, представившим свои материалы в установленные сроки.

### Порядок получения зачётных единиц (кредитов) Координационного совета по развитию непрерывного медицинского образования (НМО) МЗ РФ

При входе в зал необходимо взять оценочную анкету. Прослушав все лекции и ответив на вопросы анкеты, после окончания заседаний можно получить именное свидетельство НМО с индивидуальным кодом подтверждения на 6 кредитов НМО.

Свидетельство выдается в обмен на заполненную оценочную анкету под подпись в зоне регистрации участников.

Каждый участник может получить только одно свидетельство один раз в каждый из трёх дней Конференции.

### Проживание и питание делегатов

Оргкомитет Недели бронирует места для проживания делегатов, **заранее оплативших регистрационный взнос за участие в Неделе** или **взнос в РГА за 2016 год** и приславших заявку на гостиницу **до 15 сентября 2016 г.** по моб. телефону **+7 903-103-90-31 (Пигарева Оксана Викторовна)** или по адресу электронной почты **gastro\_gosti@mail.ru**.

Для размещения в гостинице при регистрации необходимо обратиться к представителю Оргкомитета за бронью на проживание.

Ориентировочная стоимость проживания в гостинице “Салют”:

- одноместный номер “Комфорт” – от 5200 руб.;
- двухместный номер “Комфорт” – от 5800 руб.

В стоимость проживания включен завтрак. Цены указаны по состоянию на 20 июля 2016 года. Оплата забронированных номеров осуществляется непосредственно в гостинице с помощью кредитных карт или наличными.

Адрес гостиницы “Салют”: Ленинский проспект, д. 158.

Телефоны:

- +7 (495) 234-92-92 (информационно-справочная служба),
- +7 (495) 234-92-52, 234-92-92, 234-93-29 (служба бронирования и размещения).

Адрес электронной почты службы бронирования и размещения: [service@hotelsalut.ru](mailto:service@hotelsalut.ru)

Официальный сайт: <http://www.hotelsalut.ru>, контактная информация (телефоны, схема проезда): <http://www.hotelsalut.ru/contacts/>

Добраться до гостиницы “Салют” можно следующими способами:

- от станции метро “Юго-Западная”: пешком или автобусами № 720, маршрутным такси № 22 до остановки “Гостиница Салют”;
- из аэропорта “Внуково”: автобусом № 611 (кроме автобуса-экспресс), маршрутным такси № 45 до остановки “Гостиница Салют”;
- из аэропорта “Домодедово”: автобусом-экспрессом до станции метро “Домодедовская”, далее до станции метро “Юго-Западная”, далее до гостиницы “Салют”;
- из аэропорта “Шереметьево”: автобусом № 851 до станции метро “Речной Вокзал”, далее до станции метро “Юго-Западная”, далее до гостиницы “Салют”.

**Оргкомитет 22 Российской гастроэнтерологической недели не гарантирует бронирование гостиниц после 15 сентября 2016 г., а также размещение в гостиницах без предварительного бронирования.**

Оргкомитет не обеспечивает делегатов Недели питанием.

## Справки

По всем вопросам просим обращаться на регистрацию. Здесь же Вы можете оставить информацию о себе для Ваших знакомых и коллег, а также узнать обо всех мероприятиях, проводимых в рамках Недели, возможности размещения в гостиницах, питании.

## Выставка

В дни работы Недели будет проводиться Выставка современных лекарственных препаратов, медицинской техники и технологий, применяемых в гастроэнтерологии и лечебном питании, и специализированных изданий. В Выставке принимают участие ведущие российские и зарубежные фармацевтические и медико-инструментальные компании.

Открытие Выставки состоится 3 октября в 10.00.

В последующие дни Выставка будет работать с 9.00 до 18.00.

## Официальные языки

Официальными языками на конгрессе являются русский и английский. Презентации должны быть на русском или английском языках.

## Официальный организатор

ООО "ГАСТРО"

## Адрес для переписки и справок

119146, Россия, г. Москва, а/я 31, "ГАСТРО"

## Контактные телефоны оргкомитета

По общим вопросам: +7 (926) 213-25-52, +7 (910) 460-02-28

По организации выставки: +7 (910) 460-02-28

По размещению в гостиницах: +7 (903) 103-90-31

Факс (круглосуточно): +7 (499) 248-38-44

## Электронная почта

По общим вопросам: [fin.fin@ru.net](mailto:fin.fin@ru.net)

Прием презентаций: [rga-org@yandex.ru](mailto:rga-org@yandex.ru), [fin.fin@ru.net](mailto:fin.fin@ru.net)

По размещению в гостиницах: [gastro\\_gosti@mail.ru](mailto:gastro_gosti@mail.ru)

Интернет-адреса: <http://www.gastro.ru>, <http://www.liver.ru>

***НЕ ЗАБУДЬТЕ ВЗЯТЬ С СОБОЙ ПРОГРАММУ  
НА ДВАДЦАТЬ ВТОРУЮ РОССИЙСКУЮ  
ГАСТРОЭНТЕРОЛОГИЧЕСКУЮ НЕДЕЛЮ!***

## Календарь мероприятий члена РГА на 2016 – 2017 гг.

XX Юбилейная Всероссийская научно-практическая монотематическая конференция "Пищевод 2016. Нейрогастроэнтерология, моторика, канцерпревенция"	15 сентября 2016 г.	Москва, гостиница "Холидей Инн Сокольники"
97 Осенняя Сессия Национальной Школы гастроэнтерологии, гепатологии РГА	30 сентября – 2 октября 2016 г.	Москва, гостиница "Рэдиссон Славянская"
XXII Объединенная Российская гастроэнтерологическая неделя	3–5 октября 2016 г.	Москва, Российская академия народного хозяйства и гос. службы при Президенте РФ
Объединенная Европейская гастроэнтерологическая неделя	15–19 октября 2016 г.	Вена, Австрия
XXI Всероссийская научно-практическая монотематическая конференция с международным участием "Intestinum 2016. Воспаление, моторика, микробиом"	8 декабря 2016 г.	Москва, гостиница "Холидей Инн Сокольники"
XXII Всероссийская научно-практическая монотематическая конференция "Желудок 2017. Метаболическая организация функций желудка"	9 февраля 2017 г.	Москва, гостиница "Холидей Инн Сокольники"
100 Весенняя Сессия Национальной Школы гастроэнтерологии, гепатологии РГА	3–5 марта 2017 г.	Москва, гостиница "Рэдиссон Славянская"
Конференция "Гепатология сегодня"	Март 2017 г.	Москва
XXIII Всероссийская научно-практическая монотематическая конференция с международным участием "Pancreas 2017. Как сохранить жизнь больным с патологией поджелудочной железы"	Июнь 2017 г.	Москва
Конференция "Neurogastro 2017"	24–26 августа 2017 г.	Корк, Ирландия
XXIV Всероссийская научно-практическая монотематическая конференция "Пищевод 2017"	Сентябрь 2017 г.	Москва
Осенняя Сессия Национальной Школы гастроэнтерологии, гепатологии РГА	6–8 октября 2017 г.	Москва
XXIII Объединенная Российская гастроэнтерологическая неделя	9–11 октября 2017 г.	Москва
Объединенная Европейская гастроэнтерологическая неделя	28 октября– 1 ноября 2017 г.	Барселона, Испания
XXV Всероссийская научно-практическая монотематическая конференция "Intestinum 2017"	Декабрь 2017 г.	Москва

## МАЛЫЙ АКТОВЫЙ ЗАЛ

**9.00–10.30**

Критерии выбора ИПП при терапии кислотозависимых заболеваний

**10.35–12.05** **Новые диагностические и лечебные технологии**

Вопросы настоящего и будущего в стратегии ведения пациентов с ГЭРБ: новые диагностические и терапевтические инструменты

**12.10–13.40**

Новая эра подходов к диагностическим и терапевтическим инструментам терапии язвенной болезни желудка

**13.45–15.15***Helicobacter pylori*: логика современной терапии**15.20–16.50** **Обсуждение клинических рекомендаций**

Новые аспекты нарушений моторики желудочно-кишечного тракта: обзор рекомендаций Рим IV

## ЗАП № 1

**9.00–10.30**

Современный взгляд на ВЗК: синергия Российского и Европейского клинического опыта

**10.35–12.05**

Гипераммонемия: новый взгляд на старую проблему. Актуальность в повседневной практике

**12.10–14.20****Пленарная сессия**  
Палитра ГЭРБ: различные формы, влечущиеся проявления, сочетание с другими заболеваниями**14.25–15.25** **Круглый стол**

Астенический синдром как предвестник и как следствие болезни

**15.30–17.00**

Раннее выявление предраковых заболеваний желудка и злокачественной трансформации

**17.05–18.25****Пленарная сессия**

Злокачественные новообразования органов пищеварения

## ЗАП № 2

**9.00–16.00**

Симпозиум Российского эндоскопического общества

**9.00–11.40**

Современные аспекты диагностической и лечебной эндоскопии

**11.40–12.10**

Викторина

**13.00–15.30**

Видеоконсультант эндоскопии – 15 лет

**15.30–16.00**

Подведение итогов викторины. Дискуссия

## ЗАП № 3

**9.00–10.30**

Кишечная микробиота, роль антибиотикотерапии в нормализации её нарушений

**10.35–12.05**

Римские критерии IV пересмотра: новая ступень в изучении функциональных заболеваний желудочно-кишечного тракта

**10.35–11.00** **Лекция мастер-класса****Ивашкин В. Т.**

Римские критерии функциональной диспепсии и синдрома раздраженного кишечника IV пересмотра: что врач должен взять на вооружение?

**12.10–13.40**

Лекарственные поражения печени: что скрывает научный и медицинский прогресс

**13.45–15.15**

Чем грозит хронический гастрит?

**15.20–16.50**

Вопросы гастроэнтерологии, остающиеся за кадром

## ЗАП № 7

**9.00–10.30**

Микробиота кишечника и ее влияние на функцию желудочно-кишечного тракта

**9.00–9.25** **Лекция мастер-класса****Ивашкин В. Т.**

Кишечный микробиом – ключевой фактор влияния на иммунную, эндокринную и нервную системы

**10.35–12.40****Пленарная сессия**

Гастриты. Многообразие форм и современные стандарты лечения

**12.45–14.15**

Микробиология человека – новая страница в истории медицины

**14.20–15.50**

Ведолизумаб: новые возможности в лечении пациентов с воспалительными заболеваниями кишечника

**15.55–18.15****Пленарная сессия**

Язвенная болезнь сегодня. Проблемы и их решение

4 ОКТЯБРЯ МАЛЫЙ АКТОВЫЙ ЗАЛ	ШЕСТОЙ УЧЕБНЫЙ КОРПУС ЗАЛ № 1	ЗАЛ № 2	ЗАЛ № 3	ЗАЛ № 4
<p><b>9.00–10.30</b> Антибактериальная терапия в гастроэнтерологии. Эффективность ≠ безопасность? Поиск тонкого равновесия</p> <p><b>10.35–12.05</b> <b>Школа клинического диагноза академик В. Т. Ивашкина</b> Цирроз печени как финальная стадия неалкогольной жировой болезни печени</p> <p><b>12.10–13.40</b> Возможны ли альтернативные подходы в диагностике и лечении запоров?</p> <p><b>13.45–15.15</b> Дискуссия: существование связи заболеваний желудочно-кишечного тракта и желчевыводящих путей</p> <p><b>15.20–16.50</b> Терапия НПВП — необходимо предупредить возможные последствия</p> <p><b>16.55–18.30</b> Международные принципы диагностики и клинические рекомендации в лечении пациентов с функциональными нарушениями желудочно-кишечного тракта</p>	<p><b>9.00–10.30</b> Vene diagnosis, bene curatur. ГЭРБ. Правильная диагностика – гарантия успешного лечения</p> <p><b>10.35–12.05</b> <b>Новые диагностические и лечебные технологии</b> Патология кишечника. Сочетанные заболевания и вопросы энтеропротекции</p> <p><b>9.40–10.10</b> <b>Лекция мастер-класса Ивашкина В. Т.</b> Новые возможности гастро- и энтеропротекции</p> <p><b>11.10–12.50</b> <b>Пленарная сессия</b> Синдром раздраженного кишечника. Нарушения эвакуаторной функции — диагностика и лечение</p> <p><b>13.45–15.15</b> Кислотозависимые заболевания: акцент на эффективность и безопасность</p> <p><b>15.20–18.10</b> <b>Пленарная сессия</b> Современные подходы к лечению метаболических поражений гепатобилиарной системы</p>	<p><b>9.00–11.05</b> <b>Новые диагностические и лечебные технологии</b> <b>Пленарная сессия</b> Патология кишечника. Сочетанные заболевания и вопросы энтеропротекции</p> <p><b>9.40–10.10</b> <b>Лекция мастер-класса Ивашкина В. Т.</b> Обзор обновлений Российских и международных рекомендаций по лечению гастроэнтерологических заболеваний</p> <p><b>12.10–13.40</b> Эволюция в изучении заболеваний, проявляющихся синдромом диспепсии: фокус на ГЭРБ, функциональную диспепсию и их сочетание</p> <p><b>14.25–15.55</b> <b>Обсуждение клинических рекомендаций РГА</b> Клинические рекомендации Российской гастроэнтерологической ассоциации по лечению функциональных заболеваний желудочно-кишечного тракта</p> <p><b>16.20–18.15</b> <b>Пленарная сессия</b> Заболевания поджелудочной железы — хронические панкреатиты</p>	<p><b>9.00–10.30</b> Воспалительные заболевания кишечника: проверенные подходы и новые векторы</p> <p><b>9.00–9.20</b> <b>Лекция мастер-класса Ивашкина В. Т.</b> Воспалительные заболевания кишечника — современное состояние проблемы</p> <p><b>10.35–12.05</b> <b>Обсуждение клинических рекомендаций РГА</b> Обзор объединенного заседания профильной комиссии Минздрава РФ по специальности гастроэнтерология и главных гастроэнтерологов субъектов РФ</p> <p><b>12.10–13.40</b> Эволюция в изучении заболеваний, проявляющихся синдромом диспепсии: фокус на ГЭРБ, функциональную диспепсию и их сочетание</p> <p><b>14.25–15.55</b> <b>Обсуждение клинических рекомендаций РГА</b> Клинические рекомендации Российской гастроэнтерологической ассоциации по лечению функциональных заболеваний желудочно-кишечного тракта</p> <p><b>16.00–11.30</b> <b>Пленарная сессия</b> Синдром избыточного бактериального роста и синдром раздражённого кишечника. Настоящее и будущее про- и пребиотиков</p>	<p><b>9.00–11.05</b> <b>Пленарная сессия</b> <i>Helicobacter pylori</i> и гастроудоподобная патология. Современный взгляд на диагностику и лечение</p> <p><b>11.10–12.40</b> Как повысить качество эндоскопической диагностики заболеваний кишечника? Междисциплинарная дискуссия</p> <p><b>12.45–14.15</b> <b>Объединенное заседание профильной комиссии Минздрава РФ по специальности гастроэнтерология и главных гастроэнтерологов субъектов РФ</b></p> <p><b>14.20–15.50</b> Есть ли решение спорных вопросов терапии некоторых гастроэнтерологических заболеваний?</p> <p><b>15.55–17.25</b> <b>Обсуждение клинических рекомендаций РГА</b> Новые возможности в терапии заболеваний билиарного тракта</p>

5 ОКТЯБРЯ		ШЕСТОЙ УЧЕБНЫЙ КОРПУС		
МАЛЫЙ АКТОВЫЙ ЗАЛ		ЗАЛ № 1	ЗАЛ № 2	ЗАЛ № 3
<p><b>9.00–10.30</b> Патофизиология запора</p> <p><b>9.00–9.25</b> <b>Лекция мастер-класса</b> <b>Ивашкин В. Т.</b> Нейромоторное обеспечение пищеварительной функции кишечника</p> <p><b>10.35–12.05</b> Гепатология. Моменты истины. Алкоголь, ожирение и печень: когда жизнь в изытке</p> <p><b>12.10–13.40</b> Неалкогольная жировая болезнь печени — современный взгляд на актуальную проблему</p> <p><b>12.10–12.40</b> <b>Лекция мастер-класса</b> <b>Ивашкин В. Т.</b> Распространенность неалкогольной жировой болезни печени</p> <p><b>13.45–17.55</b> <b>Пленарная сессия</b> Болезни печени</p>	<p><b>9.00–10.30</b> Диагностика и лечения заболеваний билиарного тракта в клинической практике</p> <p><b>10.35–13.30</b> <b>Пленарная сессия</b> Лучевая диагностика в гастроэнтерологии</p> <p><b>13.35–16.50</b> Современная эндоскопграфия в России и за рубежом</p>	<p><b>9.00–12.30</b> <b>Пленарная сессия</b> Новые технологии в диагностике и лечении</p> <p><b>12.35–14.50</b> <b>Пленарная сессия</b> Экспериментальная гастроэнтерология</p>	<p><b>9.00–12.40</b> <b>Пленарная сессия</b> Актуальные проблемы заболеваний кишечника у детей</p> <p><b>12.45–15.25</b> <b>Пленарная сессия</b> Актуальные вопросы детской гепатологии и панкреатологии</p> <p><b>15.30–18.45</b> <b>Пленарная сессия</b> Проблемные вопросы нутрициологии начала XXI столетия</p>	<p><b>9.00–12.20</b> <b>Пленарная сессия</b> Хирургическая патология. Лечение кровотечений</p> <p><b>13.30–14.30</b> <b>Постерная сессия</b></p>
				ЗАЛ № 4

3 октября

ШЕСТОЙ УЧЕБНЫЙ КОРПУС / МАЛЫЙ АКТОВЫЙ ЗАЛ

8.50–9.00 Открытие 22-й Российской гастроэнтерологической недели

**Критерии выбора ИПП при терапии кислотозависимых заболеваний****Председатель: Пасечников В.Д.**9.00–9.10 **Пасечников В.Д. (Ставрополь)**

Что мы ожидаем от идеального ингибитора протонной помпы

9.10–9.35 **Захарова Н.В. (Санкт-Петербург)**

Главное – результат. Выбор ингибитора протонной помпы с позиции эффективности терапии

9.35–10.00 **Карева Е.Н. (Москва)**

Главное – не навредить. Выбор ингибитора протонной помпы с позиции безопасности терапии

10.00–10.20 **Пасечников В.Д. (Ставрополь)**

Иллюзии и реальность – что происходит в России

10.20–10.30 **Дискуссия****📄 Новые диагностические и лечебные технологии****Вопросы настоящего и будущего в стратегии ведения пациентов с ГЭРБ: новые диагностические и терапевтические инструменты****Председатели: Ивашкин В.Т., Трухманов А.С., Маев И.В.**10.35–10.50 **Маев И.В. (Москва)**

Факторы защиты в патогенезе кислотозависимых заболеваний пищевода: как можно использовать наши знания в клинической практике

10.50–11.05 **Трухманов А.С. (Москва)**

Рефрактерная ГЭРБ: патогенез в основе стратегии ведения пациентов

11.05–11.20 **Лопина О.Д. (Москва)**

Новое звено в терапии ГЭРБ: от теории к практике

11.20–11.35 **Лапина Т.Л. (Москва)**

ГЭРБ и микробиота: новая фигура на шахматной доске

11.35–11.50 **📖 Обсуждение клинических рекомендаций РГА****Трухманов А.С. (Москва)**

Клинические рекомендации РГА по лечению ГЭРБ. Изменение подходов к терапии

11.50–12.05 **Дискуссия****Новая эра подходов к диагностическим и терапевтическим инструментам терапии язвенной болезни желудка****Председатели: Ивашкин В.Т., Маев И.В., Трухманов А.С.**12.10–12.25 **Шептулин А.А. (Москва)**

Язвенная болезнь сегодня: спорные вопросы и нерешённые проблемы

12.25–12.40 **Трухманов А.С. (Москва)**

Что должен знать практикующий гастроэнтеролог: рекомендации Экспертного совета по язвенной болезни желудка и 12-перстной кишки

12.40–12.55 **Хлынов И.В. (Екатеринбург)**

Роль физико-химических свойств слизисто-бикарбонатного барьера в развитии эрозивно-язвенных поражений желудка

- 12.55–13.10** **Лапина Т.Л. (Москва)**  
Роль *H. pylori* в модулировании микробиоты желудочно-кишечного тракта: революционные открытия
- 13.10–13.25** **Маев И.В. (Москва)**  
Индивидуализация выбора схем эрадикационной терапии российских пациентов – результаты нового клинико-эпидемиологического исследования
- 13.25–13.40** Дискуссия


### ***Helicobacter pylori: логика современной терапии***

**Председатели: Хлынов И.Б., Захарова Н.В.**

- 13.45–14.10** **Хлынов И.Б. (Екатеринбург)**  
Инфекция *Helicobacter pylori*: рекомендации и стандарты. Как поступают практикующие врачи
- 14.10–14.35** **Захарова Н.В. (Санкт-Петербург)**  
Обзор существующей стратегии эрадикации *H. pylori*
- 14.35–15.00** **Дехнич Н.Н. (Смоленск)**  
Глобальные и локальные тенденции антибиотикорезистентности *H. pylori*: всегда ли они совпадают?
- 15.00–15.15** Дискуссия

### ***Новые аспекты нарушений моторики желудочно-кишечного тракта: обзор рекомендаций Рим IV***

**Председатели: Ивашкин В.Т., Кучерявый Ю.А., Vanuytsel T.**

- 15.20–15.40**  **Обсуждение клинических рекомендаций Vanuytsel Tim (Лёвен, Бельгия)**  
Аспекты новых рекомендаций Рим IV: взгляд группы по изучению моторных нарушений желудочно-кишечного тракта университета KU Leuven
- 15.40–16.00** **Сторонова О.А. (Москва)**  
Функциональные двигательные нарушения пищевода: диагностические подходы и накопленный опыт
- 16.00–16.20** **Кучерявый Ю.А. (Москва)**  
Ошибки в ведении пациентов с функциональной диспепсией: от трактовки диагноза до оценки терапии
- 16.20–16.40** **Крапивная О.В. (Хабаровск)**  
Многомерный подход к диагностике и лечению сочетанных функциональных желудочно-кишечных расстройств
- 16.40–16.50** Дискуссия

3 октября

ШЕСТОЙ УЧЕБНЫЙ КОРПУС / ЗАЛ № 1

**Современный взгляд на воспалительные заболевания кишечника:  
синергия Российского и Европейского клинического опыта**

**Председатели: Шифрин О.С., Schreiber S.**

- 9.00–9.20** **Осипенко М.Ф. (Новосибирск)**  
Подводные камни терапии язвенного колита – проблемы реальной клинической практики
- 9.20–9.40** **Schreiber Stefan (Киль, Германия)**  
Индивидуальный подход к базисной терапии язвенного колита – ключ к длительной ремиссии
- 9.40–10.00** **Шифрин О.С. (Москва)**  
“Трудный” больной язвенным колитом: оптимизация диагностических и лечебных подходов
- 10.00–10.20** **Успенская Ю.Б. (Москва)**  
ВЗК и беременность: откровенно о проблемах пациенток
- 10.20–10.30** Дискуссия

**Гипераммониемия: новый взгляд на старую проблему.**

**Актуальность в повседневной практике**

**Председатели: Ивашкин В.Т., Алексеенко С.А.**

- 10.35–11.00** **Алексеенко С.А. (Хабаровск)**  
Гипераммониемия: причины развития, возможности диагностики и лечения
- 11.00–11.25** **Ермолова Т.В. (Санкт-Петербург)**  
Нарушение портопеченочной гемодинамики при хронических заболеваниях печени: механизмы и возможности коррекции
- 11.25–11.50** **Надинская М.Ю. (Москва)**  
Тип В печеночной энцефалопатии: редкая проблема?
- 11.50–12.05** Дискуссия

**Пленарная сессия**

**Палитра ГЭРБ: различные формы, внепищеводные проявления, сочетание с другими заболеваниями**

**Председатели: Белова Г.В., Симаненков В.И., Цуканов В.В.**

- 12.10–12.30** **Симаненков В.И. (Санкт-Петербург)**  
Дифференцированная терапия различных форм ГЭРБ
- 12.30–12.45** **Руденко О.С., Белова Г.В. (Москва)**  
Результаты 20-летнего наблюдения и лечения пациентов с пищеводом Баррета в условиях коморбидности
- 12.45–13.00** **Буторин Н.Н., Цуканов В.В., Васютин А.В. (Абакан, Красноярск)**  
Распространенность пищевода Баррета с дисплазией у городского населения Республики Хакасия
- 13.00–13.15** **Шабанова Н.Е., Корочанская Н.В., Дурлештер В.М. (Краснодар)**  
Клинико-морфологические особенности течения различных форм гастроэзофагельной рефлюксной болезни
- 13.15–13.30** **Вологжанина Л.Г., Плотникова Е.Ю., Сурсякова Л.И., Самсонова О.А. (Пермь)**  
Течение гастроэзофагельной рефлюксной болезни по результатам ретроспективного 5-летнего наблюдения

- 13.30–13.45** **Викторова И.А., Гришечкина И.А., Ерещенко А.К., Коротков Н.В. (Омск)**  
Частота изжоги среди больных синдромом гипермобильности суставов
- 13.45–14.00** **Темникова И.В., Онучина Е.В., Субботина М.В., Приходько Т.Д., Макаревич А.С. (Иркутск)**  
Мукоцилиарный транспорт, микробиота полости носа и околоносовых пазух при хроническом риносинусите, ассоциированном с гастроэзофагеальной рефлюксной болезнью
- 14.00–14.10** **Румянцева Д.Е., Трухманов А.С. (Москва)**  
Клиническое наблюдение пациента К., 64 лет с хронической икотой. Дифференциальный диагноз и выбор лечения
- 14.10–14.20** Дискуссия

**Круглый стол**
**Астенический синдром как предвестник и как следствие болезни**

- 14.25–15.25** **Участники:**  
**Ивашкин В.Т. (Москва), Маевская М.В. (Москва), Бениашвили А.Г. (Москва)**

**Раннее выявление предраковых заболеваний желудка и возможности профилактики злокачественной трансформации**
**Председатели: Трухманов А.С., Козан Е.А.**

- 15.30–15.50** **Лапина Т.Л. (Москва)**  
Практические меры по профилактике рака желудка с позиций гастроэнтеролога
- 15.50–16.10** **Новые диагностические и лечебные технологии**  
**Пирогов С.С. (Москва)**  
Новейшие эндоскопические методики в диагностике и лечении предраковых заболеваний и раннего рака желудка
- 16.10–16.30** **Козан Е.А. (Москва)**  
Морфология предрака желудка
- 16.30–16.50** **Хомяков В.М. (Москва)**  
Современное представление о факторах риска рака желудка
- 16.50–17.00** Дискуссия

**Пленарная сессия**
**Злокачественные новообразования органов пищеварения**
**Председатели: Калинин А.В., Курилович С.А.**

- 17.05–17.25** **Калинин А.В. (Москва)**  
Карциноидные опухоли в практике гастроэнтеролога
- 17.25–17.40** **Синяков А.А., Смирнова О.В., Цуканов В.В., Каспаров Э.В., Васютин А.В. (Красноярск)**  
Показатели клеточного звена иммунитета в крови у больных атрофическим гастритом и раком желудка

- 17.40–17.55** *Держанова И.С., Карнаухов Н.С. (Ростов-на-Дону)*  
ЕСL клетки, “глобоидная” метаплазия эпителия и перстневидноклеточный рак слизистой оболочки желудка
- 17.55–18.10** *Буторин Н.Н., Цуканов В.В., Васютин А.В. (Абакан, Красноярск)*  
Частота зубчатых образований толстого кишечника у городских жителей Республики Хакасия
- 18.10–18.25** *Кручинина М.В., Паруликова М.В., Курилович С.А., Громов А.А., Генералов В.М., Кручинин В.Н., Рыхлицкий С.В., Володин В.А., Пельтек С.Е., Шеховцов С.В., Слынько Н.М. (Кольцово, Новосибирск)*  
Возможности использования метаболитов эритроцитов, сыворотки крови для определения стадии колоректального рака
- 18.25–18.40** Дискуссия

**3 октября****ШЕСТОЙ УЧЕБНЫЙ КОРПУС / ЗАЛ № 2**

- 9.00–9.10** Открытие симпозиума Российского эндоскопического общества (РЭНДО)  
*Королев М.П. (Санкт-Петербург)*  
Приветственное слово
- 9.10–9.25** *Королев В.Н., Суворцев И.Ю. (Челябинск)*  
Особенности выполнения биопсии и цитоморфологического исследования при эндосонографии органов средостения
- 9.25–9.40** *Габриэль С.А., Гучетль А.Я., Дынько В.Ю., Мурашко Д.С. (Краснодар)*  
Опыт применения эндоскопического лигирования варикозно-расширенных вен пищевода у больных с портальной гипертензией
- 9.40–9.55** *Новиков В.Н., Сандрацкая А.В., Яковлева Э.В. (Пермь)*  
Пищевод Баррета: Современная эндохирургическая коррекция
- 9.55–10.10** *Багненко С.Ф., Смирнов А.А., Василевский Д.И., Лапшин А.С., Дворецкий С.Ю., Блинов Е.В., Горелов Е.В. (Санкт-Петербург)*  
Эндоскопическая тоннельная резекция как метод удаления подслизистых образований пищевода
- 10.10–10.20** Перерыв
- 10.20–10.35** *Шишин К.В., Недолужко И.Ю., Казакова С.С. (Москва)*  
Сравнительные результаты пероральной эндоскопической миотомии и лапароскопической кардиомиотомии в лечении нервно-мышечных заболеваний пищевода
- 10.35–10.50** *Королев М.П., Федотов Л.Е., Оглоблин А.Л., Шахназаров Ш.Ф. (Санкт-Петербург)*  
Нежелательные явления при проведении РОЕМ
- 10.50–11.05** *Стручкова Е.Ю., Фомин В.С., Стручков В.Ю., Бархатова И.В., Могильницкий И.Е. (Москва)*  
Язвенные гастродуоденальные кровотечения. Современные аспекты эндоскопического гемостаза
- 11.05–11.20** *Агейкина Н.В., Князев М.В., Дуванский В.А. (Москва)*  
Миниатюрные эпителиальные образования толстой кишки – возможности дифференциальной диагностики
- 11.20–11.40** *Моспанов С.А. (Москва)*  
Комплексный подход к обработке эндоскопического оборудования. Философия ECOLAB
- 11.40–12.10** Викторина
- 12.10–13.00** Перерыв

### **Видеокапсульной эндоскопии – 15 лет**

**Председатели: Иванова Е.В., Хабазов И.Г., Федоров Е.Д., Щербаков П.Л.**

- 13.00–13.30** **Иванова Е.В. (Москва)**  
Капсульная эндоскопия – 15 лет в клинической практике
- 13.30–13.45** **Домарев Л.В. (Москва)**  
От первых шагов до заслуженного признания
- 13.45–14.00** **Федоров Е.Д. (Москва)**  
“Провидение” в исследовании тонкой кишки
- 14.00–14.15** **Романчук Н.А. (Москва)**  
Обследуем желудочно-кишечный тракт с помощью восточного оптического механизма
- 14.15–14.30** **Хабазов И.Г. (Нижний Новгород)**  
Микрокамера в клинической практике
- 14.30–14.45** **Мальков В.А. (Санкт-Петербург)**  
Нововведение в капсульной эндоскопии
- 14.45–15.00** **Щербаков П.Л. (Москва)**  
Видеокапсульная колоноскопия
- 15.00–15.30** **Лохматов М.М. (Москва)**  
Капсульная эндоскопия в педиатрии
- 15.30–16.00** Подведение итогов викторины. Дискуссия

**3 октября**

**ШЕСТОЙ УЧЕБНЫЙ КОРПУС / ЗАЛ № 3**

### **Кишечная микробиота, роль антибиотикотерапии в нормализации её нарушений**

**Председатели: Шифрин О.С., Ардатская М.Д.**

- 9.00–9.30** **Захаренко С.М. (Санкт-Петербург)**  
Микрофлора желудочно-кишечного тракта как фактор патогенеза заболеваний органов пищеварения: диагностика и пути коррекции
- 9.30–9.55** **Ардатская М.Д. (Москва)**  
Синдром избыточного бактериального роста. Возможности диагностики и современные подходы к лечению
- 9.55–10.20** **Полуэктова Е.А., Шульпекова Ю.О. (Москва)**  
Трудности внедрения существующих рекомендаций по дивертикулярной болезни в клиническую практику
- 10.20–10.30** Дискуссия

### **Римские критерии IV пересмотра: новая ступень в изучении функциональных заболеваний желудочно-кишечного тракта**

**Председатели: Ивашкин В.Т., Маев И.В.**

- 10.35–11.00** **Лекция мастер-класса**  
 **Обсуждение клинических рекомендаций**  
**Ивашкин В.Т. (Москва)**  
Римские критерии функциональной диспепсии и синдрома раздраженного кишечника IV пересмотра: что врач должен взять на вооружение?
- 11.00–11.15** **Обсуждение клинических рекомендаций РГА**  
**Шептулин А.А. (Москва)**  
Новые клинические рекомендации РГА по диагностике и лечению функциональной диспепсии

- 11.15–11.30** **Обсуждение клинических рекомендаций РГА**  
**Полуэктова Е.А. (Москва)**  
Новые клинические рекомендации РГА по диагностике и лечению синдрома раздражённого кишечника
- 11.30–11.45** **Маев И.В. (Москва)**  
Сочетание функциональных расстройств желудочно-кишечного тракта: влияние многоцелевой терапии на патогенез
- 11.45–12.00** **Симаненков В.И. (Санкт-Петербург)**  
Клинико-фармакологические аспекты функциональных расстройств желудочно-кишечного тракта
- 12.00–12.05** Дискуссия

### *Лекарственные поражения печени: что скрывает научный и медицинский прогресс*

*Председатели: Маев И.В., Буеверов А.О.*

- 12.10–12.40** **Маев И.В. (Москва)**  
Лекарственные поражения печени: что скрывает медицинский прогресс
- 12.40–13.05** **Карева Е.Н. (Москва)**  
Лекарственные поражения печени: от молекулярных механизмов повреждения к повседневной клинической практике
- 13.05–13.30** **Буеверов А.О. (Москва)**  
Лекарственно-индуцированный аутоиммунный гепатит
- 13.30–13.40** Дискуссия

### *Чем грозит хронический гастрит?*

*Председатели: Ивашкин В.Т., Трухманов А.С.*

- 13.45–14.05** **Евсютина Ю.В. (Москва)**  
Функциональная диспепсия или хронический гастрит?
- 14.05–14.25** **Лапина Т.Л. (Москва)**  
Эффективные методы терапии язвенной болезни
- 14.25–14.45** **Трухманов А.С. (Москва)**  
Опыт и перспектива использования эзомепразола у пациентов с неатрофическими гастритом
- 14.45–15.05** **Охлобыстин А.В. (Москва)**  
Атрофический гастрит. Предопухоловые состояния: современные возможности канцерпревенции
- 15.05–15.15** Дискуссия

### *Вопросы гастроэнтерологии, остающиеся за кадром*

*Председатели: Пасечников В.Д., Вёрткин А.Л.*

- 15.20–15.45** **Пасечников В.Д. (Ставрополь)**  
Нерешенные вопросы ведения пациентов с хроническим панкреатитом
- 15.45–16.10** **Вёрткин А.Л. (Москва)**  
Изжога беременных, какие методы лечения доступны
- 16.10–16.35** **Захарова Н.В. (Санкт-Петербург)**  
Ночной кислотный прорыв, есть ли выход из ситуации
- 16.35–16.50** Дискуссия

3 октября

ШЕСТОЙ УЧЕБНЫЙ КОРПУС / ЗАЛ № 7

### **Микробиота кишечника и ее влияние на функцию желудочно-кишечного тракта**

**Председатели: Ивашкин В.Т., Трухманов А.С.**

9.00–9.25



**Лекция мастер-класса**

**Ивашкин В.Т., Полуэктова Е.А. (Москва)**

Кишечный микробиом – ключевой фактор влияния на иммунную, эндокринную и нервную системы

9.25–9.45

**Трухманов А.С. (Москва)**

Влияние кишечной микробиоты на двигательную функцию желудочно-кишечного тракта

9.45–10.05

**Полуэктова Е.А., Ляшенко О.С. (Москва)**

Эффективность комбинации препаратов, регулирующих моторику, и пробиотиков в лечении пациентов с функциональными расстройствами

10.05–10.20

**Назаренко Л.И. (Санкт-Петербург)**

Кишечная микробиота и метеоризм

10.20–10.30

Дискуссия

### **Пленарная сессия**

### **Гастриты. Многообразие форм и современные стандарты лечения**

**Председатели: Кононов А.В., Курилович С.А., Лапина Т.Л.**

10.35–11.05

**Лапина Т.Л., Тертычный А.С. (Москва)**

Гастрит знакомый и неожиданный

11.05–11.25

**Обсуждение клинических рекомендаций**

**Кононов А.В. (Омск)**

Итоги Киотского согласительного совещания по гастриту и функциональной диспепсии, ассоциированным с *H. pylori* (2015): взгляд патолога

11.25–11.40

**Белковец А.В., Курилович С.А., Решетников О.В. (Новосибирск)**

Распространенность и особенности фундального атрофического гастрита в популяции Западной Сибири

11.40–11.55

**Синяков А.А., Смирнова О.В., Цуканов В.В., Каспаров Э.В., Васютин А.В. (Красноярск)**

Содержание цитокинов в крови у больных атрофическим гастритом тела желудка

11.55–12.10

**Мелащенко С.Г., Чернобровый В.Н. (Винница)**

Изучение дуоденогастроэзофагеального рефлюкса при функциональной диспепсии и неэрозивной рефлюксной болезни

12.10–12.25

**Рожкова М.Ю., Лялюкова Е.А., Нечаева Г.И. (Омск)**

Рефлюкс-гастрит у пациентов с несиндромными формами наследственных нарушений соединительной ткани

12.25–12.40

Дискуссия

### **Микроэкология человека – новая страница в истории медицины**

**Председатель: Ивашкин В.Т., Graham D.**

12.45–13.00

**Ивашкин В.Т. (Москва)**

Вступительное слово. Сохранение микробиома человека – важный аспект в определении терапевтических подходов в гастроэнтерологии

13.00–13.25

**Обсуждение клинических рекомендаций**


**Graham David (Хьюстон, США)**

Маастрихт V: основные шаги в стратегии канцерпревенции

- 13.25–13.45** **Захарова Н.В. (Санкт-Петербург)**  
Роль пребиотика в составе антибактериальных препаратов
- 13.45–14.05** **Лапина Т.Л. (Москва)**  
Экоантибиотики в схеме эрадикационной терапии – возможность защиты микробиоты кишечника и повышения комплаентности пациентов
- 14.05–14.15** Дискуссия

### **Ведолизумаб: новые возможности в лечении пациентов с воспалительными заболеваниями кишечника**

**Председатели: Белоусова Е.А., Шифрин О.С.**

- 14.20–14.50**  **Новые диагностические и лечебные технологии**  
**Шифрин О.С. (Москва)**  
Ведолизумаб – первый биологический препарат с селективным воздействием на желудочно-кишечный тракт
- 14.50–15.20** **Губонина И.В. (Санкт-Петербург)**  
Ведолизумаб в терапии язвенного колита и болезни Крона
- 15.20–15.40** **Белоусова Е.А. (Москва)**  
Биологическая терапия ВЗК в России: место ведолизумаба в алгоритме лечения
- 15.40–15.50** Дискуссия

### **Пленарная сессия**

#### **Язвенная болезнь сегодня. Проблемы и их решение**

**Председатели: Осадчук М.А., Павлов А.И.**

- 15.55–16.15** **Павлов А.И. (Москва)**  
Гигантские язвы в практике гастроэнтеролога
- 16.15–16.35** **Захарова Н.В. (Санкт-Петербург)**  
Особенности терапии кислотозависимых заболеваний
- 16.35–16.50** **Осадчук М.А., Киреева Н.В., Исламова Е.А. (Москва)**  
Язвенная болезнь двенадцатиперстной кишки различных возрастных групп: роль диффузной нейроэндокринной системы в ulcerogенезе
- 16.50–17.05** **Мироджов Г.К., Ишанкулова Д.М., Каримова Ф.Н., Негматова Ф.А., Булбулов К.Б. (Душанбе)**  
Гранулематозное поражение желудка
- 17.05–17.20** **Осадчук А.М., Давыдкин И.Л., Гриценко Т.А., Косталанова Ю.В. (Самара)**  
Язвенная болезнь желудка у пациентов с гемобластозами, получающих полихимиотерапию
- 17.20–17.35** **Ковешников А.И., Колесникова И.Ю. (Тверь)**  
Щелачивающее влияние пищи и дуоденогастрального рефлюкса при язвенной болезни
- 17.35–17.50** **Титаева А.А., Белоусова Е.А. (Москва)**  
Характер изменений желудка и двенадцатиперстной кишки у больных с впервые выявленной акромегалией
- 17.50–18.05** **Романова М.М., Бабкин А.П. (Воронеж)**  
Оценка возможностей коррекции циркадианных ритмов систем адаптации и аффективных расстройств у больных с функциональной диспепсией
- 18.05–18.15** Дискуссия

4 октября

ШЕСТОЙ УЧЕБНЫЙ КОРПУС / МАЛЫЙ АКТОВЫЙ ЗАЛ

**Антибактериальная терапия в гастроэнтерологии.****Эффективность ≠ безопасность? Поиски тонкого равновесия****Председатели: Шептулин А.А., Бакулин И.Г.****9.00–9.25****Самсонов А.А. (Москва)**

Приверженность к лечению как важный фактор влияния на эффективность терапии

**9.25–9.50****Бакулин И.Г. (Санкт-Петербург)**

Гепато- и кардиотоксичность антибактериальных препаратов, современное состояние вопроса

**9.50–10.15****Захарова Н.В. (Санкт-Петербург)**

Антихеликобактерная терапия. Демонстрации клинических наблюдений

**10.15–10.30**

Дискуссия

**Школа клинического диагноза академика В.Т. Ивашкина****Цирроз печени как финальная стадия неалкогольной жировой болезни****печени****10.35–12.05****Участники:****Маевская М.В. (Москва), Некрасова Т.П. (Москва), Ивашкин В.Т. (Москва)****Возможны ли альтернативные подходы****в диагностике и лечении запоров?****Председатели: Кравчук Ю.А., Шемеровский К.А., Саблин О.А.****12.10–12.40****Кравчук Ю.А. (Санкт-Петербург)**

Кишечная микрофлора, нормальная моторика желудочно-кишечного тракта и здоровье. Какая связь между ними?

**12.40–13.05****Шемеровский К.А. (Санкт-Петербург)**

Хрономедицинский подход к ранней диагностике и лечению запоров

**13.05–13.30****Саблин О.А. (Санкт-Петербург)**

Международный подход к лечению и диагностике запоров

**13.30–13.40**

Дискуссия

**Дискуссия: существование связи заболеваний поджелудочной железы и желчевыводящих путей****Председатели: Маев И.В., Domínguez-Miñoz J.E.****13.45–14.15****Domínguez-Miñoz J.E. (Сантьяго-де-Компостела, Испания)**

Международные рекомендации по лечению больных хроническим панкреатитом

**14.15–14.40****Кравчук Ю.А. (Санкт-Петербург)**

Хронический панкреатит: анализ сопутствующих билиарных заболеваний

**14.40–15.05****Маев И.В. (Москва)**

Постхолецистэктомические расстройства: фокус на качество жизни пациента

**15.05–15.15**

Дискуссия

### **Терапия НПВП – необходимо предупредить возможные последствия**

**Председатели: Ивашкин В.Т., Баранская Е.К.**

- 15.20–15.40 Каратеев А.Е. (Москва)**  
Особенности ведения пациента с высоким риском НПВП-гастропатии
- 15.40–16.00 Симаненков В.И. (Санкт-Петербург)**  
Возможности в арсенале врача для профилактики НПВП-гастропатии у пациентов, принимающих ацетилсалициловую кислоту и клопидогрел
- 16.00–16.20 Баранская Е.К. (Москва)**  
НПВП-ассоциированная язва: некоторые подходы к повышению эффективности лечения
- 16.20–16.40 Кайбышева В.О. (Москва)**  
Клинические признаки НПВП-гастропатии: на что обратить внимание?
- 16.40–16.50** Дискуссия

### **Международные принципы диагностики и клинические рекомендации в лечении пациентов с функциональными заболеваниями желудочно-кишечного тракта**

**Председатели: Самсонов А.А., Казюлин А.Н.**

- 16.55–17.25 Казюлин А.Н. (Москва)**  
Эволюция взглядов на проблему синдрома раздраженного кишечника с позиции Римских критериев IV пересмотра
- 17.25–17.55 Самсонов А.А. (Москва)**  
Особенности пациентов с синдромом раздраженного кишечника, основанные на поливалентности фона заболевания. Результаты нового исследования
- 17.55–18.20 Шульпекова Ю.О. (Москва)**  
Современное понимание функциональной диспепсии
- 18.20–18.30** Дискуссия


**4 октября**

**ШЕСТОЙ УЧЕБНЫЙ КОРПУС / ЗАЛ № 1**

### ***Bene dignoscitur, bene curatur.***

### **ГЭРБ. Правильная диагностика – гарантия успешного лечения**

**Председатели: Трухманов А.С., Бордин Д.С.**

- 9.00–9.20 Бордин Д.С. (Москва)**  
Патогенетические механизмы ГЭРБ: что нам известно?
- 9.20–9.40  Новые диагностические и лечебные технологии**  
**Сторонова О.А., Трухманов А.С. (Москва)**  
Значение и возможности инновационных инструментальных методов диагностики заболеваний пищевода
- 9.40–10.00 Янова О.Б. (Москва)**  
Отличительные особенности альгинатов и антацидов
- 10.00–10.20 Ливзан М.А. (Омск)**  
ГЭРБ у лиц с ожирением: особенности течения и курации пациентов
- 10.20–10.30** Дискуссия

### **Новые диагностические и лечебные технологии**

#### **Лактазная недостаточность в практике гастроэнтеролога: эволюция подходов к диагностике и лечению**

**Председатели: Ивашкин В.Т., Парфенов А.И.**

- 10.35–10.55** **Парфенов А.И. (Москва)**  
Гиполактазия у взрослых: решенные и нерешенные вопросы
- 10.55–11.15** **Симаненков В.И. (Санкт-Петербург)**  
Ферментопатии: неизвестное об известном
- 11.15–11.35** **Обсуждение клинических рекомендаций**  
**Шептулин А.А. (Москва)**  
Синдром раздраженного кишечника – сложные вопросы дифференциальной диагностики в свете Римских критериев IV пересмотра
- 11.35–11.55** **Эрдес С.И. (Москва)**  
Современные рекомендации по ведению детей с лактазной недостаточностью
- 11.55–12.05** Дискуссия

#### **Тактика ведения больных с желудочно-кишечными кровотечениями**

**Председатель: Горский В.А.**

- 12.10–12.50** **Горский В.А. (Москва)**  
Проблема лечения больных с желудочно-кишечными кровотечениями
- 12.50–13.30** **Халикова Е.Ю. (Москва)**  
Послеоперационная анемия. Как уменьшить риск гемотрансфузий?
- 13.30–13.40** Дискуссия

#### **Кислотозависимые заболевания: акцент на эффективность и безопасность**

**Председатели: Трухманов А.С., Осипенко М.Ф.**

- 13.45–14.05** **Трухманов А.С. (Москва)**  
Модификация кинетики ИПП как подход к повышению эффективности терапии ГЭРБ
- 14.05–14.25** **Осипенко М.Ф. (Новосибирск)**  
Насколько безопасен длительный прием ингибиторов протонной помпы?
- 14.25–14.45** **Симаненков В.И. (Санкт-Петербург)**  
Межлекарственные взаимодействия – проблемы индивидуализации терапии
- 14.45–15.15** Дискуссия

#### **Пленарная сессия**

#### **Современные подходы к лечению метаболических поражений гепатобилиарной системы**

**Председатели: Мехтиев С.Н., Мироджов Г.К., Осадчук М.А.**

- 15.20–15.40** **Мехтиев С.Н. (Санкт-Петербург)**  
Коморбидный пациент с желчнокаменной болезнью и жировой болезнью печени. Тактика терапии и прогноз
- 15.40–16.00** **Дударенко С.В. (Санкт-Петербург)**  
Новые аспекты метаболической терапии

- 16.00–16.20** *Осадчук М.А., Балашов Д.В., Осадчук М.М. (Москва)*  
Оптимизация терапии больных пожилого возраста с хроническим стеатогепатитом на фоне метаболического синдрома
- 16.20–16.40** *Григорян Э.Г., Сербян Н.С., Черчинян А.С., Григорян Н.Э. (Ереван)*  
Состояние энергетического и липидного обмена у больных хроническим некалькулезным холециститом и метаболическим синдромом
- 16.40–17.00** *Мироджов Г.К., Азимова С.М., Аvezов С.А. (Душанбе)*  
Вирпас – новый препарат в терапии хронического гепатита и цирроза печени вируса С
- 17.00–17.20** **Новые диагностические и лечебные технологии**  
*Борсуков А.В., Вендиктова Д.Ю. (Смоленск)*  
Ультразвуковая диагностика стеатоза печени: возможности новой системы оценки изображения
- 17.20–17.40** *Кривошеев А.Б., Кондратова М.А., Губанова С.К., Богорянова П.А., Тугулева Т.А. (Новосибирск)*  
Гендерные особенности неалкогольной жировой болезни печени в сочетании с метаболическим синдромом
- 17.40–18.00** *Пирогова И.Ю. (Челябинск)*  
Неалкогольная жировая болезнь печени: новые возможности диагностики и лечения
- 18.00–18.10** Дискуссия

4 октября

ШЕСТОЙ УЧЕБНЫЙ КОРПУС / ЗАЛ № 2

**Новые диагностические и лечебные технологии**  
**Пленарная сессия**

*Патология кишечника.**Сочетанные заболевания и вопросы энтеропротекции**Председатели: Тарасова Г.Н., Щербаков И.Т.*

- 9.00–9.20** *Тарасова Г.Н. (Ростов-на-Дону)*  
НПВП-индуцированная энтеропатия: особенности повреждения слизистой оболочки тонкой кишки и возможности терапии
- 9.20–9.40** *Щербаков И.Т., Леонтьева Н.И., Грачева Н.М., Серегина Е.Е. (Москва)*  
Состояние слизистой оболочки толстой кишки при синдроме раздраженного кишечника
- 9.40–10.10** **Лекция мастер-класса**  
*Ивашкин В.Т. (Москва)*  
Новые возможности гастро- и энтеропротекции
- 10.10–10.25** *Клестер Е.Б., Клестер К.В. (Барнаул)*  
Функциональные и воспалительные заболевания кишечника у больных ХОБЛ
- 10.25–10.40** *Сероусова О.В., Долгушина А.И., Карпова М.И. (Челябинск)*  
Функциональные заболевания желудочно-кишечного тракта у больных мигренью
- 10.40–10.55** *Кошурникова А.С., Мечева Л.В., Терещенко С.Г., Гаганов Л.Е. (Москва)*  
Диагностическая двухбаллонная энтероскопия при синдроме мальабсорбции
- 10.55–11.05** Дискуссия

### Пленарная сессия

#### **Синдром раздраженного кишечника.**

#### **Нарушения эвакуаторной функции – диагностика и лечение**

**Председатели: Григорьева И.Н., Сереброва С.Ю.**

- 11.10–11.30** **Григорьева И.Н. (Новосибирск)**  
Оценка качества жизни и комбинированная терапия у больных с синдромом раздраженного кишечника
- 11.30–11.50** **Čoh Aljaž (Розашка Слатина, Словения)**  
Эффективность и безопасность природной минеральной воды, богатой магнием и сульфатами, для функции кишечника
- 11.50–12.05** **Фоменко О.Ю., Титов А.Ю., Веселов В.В., Белоусова С.В., Алешин Д.В. (Москва)**  
Нормативные сфинктерометрические показатели анальных сфинктеров
- 12.05–12.20** **Сторонова О.А., Трухманов А.С. (Москва)**  
Значение тестов на натуживание и изгнание баллона при аноректальной манометрии высокого разрешения в постановке диагноза диссинергии мышц тазового дна
- 12.20–12.40** **Сереброва С.Ю. (Москва)**  
Лечение хронических запоров в свете стратегии Фарма 2020
- 12.40–12.50** Дискуссия

#### **Базовая терапия язвенного колита:**

#### **все ли возможности мы используем?**

**Председатели: Шифрин О.С., Головенко О.В., Ситкин С.И.**

- 12.55–13.20** **Головенко О.В. (Москва)**  
Современные рекомендации по лечению язвенного колита
- 13.20–13.45** **Ситкин С.И. (Санкт-Петербург)**  
Клиническое значение фармакокинетики препаратов месалазина
- 13.45–14.10** **Шифрин О.С. (Москва)**  
Комбинированная терапия язвенного колита. Клинические и фармакоэкономические аспекты
- 14.10–14.25** Дискуссия

### Пленарная сессия

#### **Воспалительные заболевания кишечника. Настоящее и будущее в диагностике и лечении**

**Председатели: Белоусова Е.А., Ткачёв А.В.**

- 14.30–14.50** **Rogler Gerhard (Цюрих, Швейцария)**  
Оптимизация 5-АСА терапии у пациентов с язвенным колитом
- 14.50–15.10** **Белоусова Е.А., Морозова Н.А. (Москва)**  
Можно ли отменить биологическую терапию? Результаты длительного применения адалимумаба при болезни Крона
- 15.10–15.30** **Ткачёв А.В., Пак Е.С., Балин Н.И., Толохян А.А., Бабиева А.М., Мазовка К.Е., Мкртчян Л.С., Макаренко А.С., Макаренко Е.В. (Ростов-на-Дону)**  
Осложненные формы болезни Крона. Перспективы предотвращения послеоперационного рецидива

- 15.30–15.45** **Бузунова Ю.М., Денисова Е.Ю., Цодикова О.М., Белоусова Е.А. (Москва)**  
Приверженность к лечению пациентов воспалительными заболеваниями кишечника
- 15.45–16.00** **Басиладзе И.Г., Стулков Н.И., Пивник А.В. (Москва)**  
Анемия при болезни Крона
- 16.00–16.15** **Кузнецова Д.А., Мерзляков М.В., Разумов А.С., Вавин Г.В. (Кемерово)**  
Популяционные особенности клинико-диагностической значимости генетических факторов риска болезни Крона
- 16.15–16.25** Дискуссия

### Пленарная сессия

### *Заболевания поджелудочной железы – хронические панкреатиты*

*Председатели: Белоусова Е.А., Булгаков С.А., Пальцев А.И.*


- 16.30–16.50** **Григорьева И.Н. (Новосибирск)**  
Современные подходы к диагностике и лечению внешнесекреторной недостаточности поджелудочной железы
- 16.50–17.05** **Пальцев А.И., Еремина А.А. (Новосибирск)**  
Особенности клиники и диагностики, лечения больных хроническим панкреатитом при описторхозной инвазии
- 17.05–17.20** **Губергриц Н.Б., Беляева Н.В. (Донецк)**  
Влияние инфицирования *Helicobacter pylori* на выраженность хронического панкреатита
- 17.20–17.35** **Григорьева И.Н., Романова Т.И., Ефимова О.В., Суворова Т.С., Тов Н.Л. (Новосибирск)**  
Оценка показателей качества жизни у пациентов с различными заболеваниями поджелудочной железы
- 17.35–17.50** **Булгаков С.А. (Москва)**  
Возможности использования комбинации двух препаратов (октреотида и даларгина) в лечении поджелудочной железы
- 17.50–18.05** **Винокурова Л.В., Варванина Г.Г., Смирнова А.В., Агафонов М.А., Трубицына И.Е., Дубцова Е.А. (Москва)**  
Особенности изменения уровня матриксных металлопротеиназ при заболеваниях поджелудочной железы
- 18.05–18.20** **Белякова С.В., Цодикова О.М., Денисова Е.Ю., Белоусова Е.А. (Москва)**  
Характерные особенности алкогольного и билиарного хронического панкреатита в Московской области
- 18.20–18.30** Дискуссия

**4 октября**

**ШЕСТОЙ УЧЕБНЫЙ КОРПУС / ЗАЛ № 3**

### *Воспалительные заболевания кишечника: проверенные подходы и новые векторы*

*Председатели: Ивашкин В.Т., Барановский А.Ю.*

- 9.00–9.20**  **Лекция мастер-класса**  
**Ивашкин В.Т. (Москва)**  
Воспалительные заболевания кишечника – современное состояние проблемы
- 9.20–9.35** **Белоусова Е.А. (Москва)**  
Болезнь Крона – эволюция подходов к диагностике и терапии

- 9.35–9.50** **Шифрин О.С. (Москва)**  
Язвенный колит – еще раз об алгоритмах лечения
- 9.50–10.05** **Барановский А.Ю. (Санкт-Петербург)**  
Стероидная терапия пациентов с язвенным колитом: сложности и возможности в практике клинициста
- 10.05–10.20** **Щукина О.Б. (Санкт-Петербург)**  
Распространенные ошибки в диагностике и лечении пациентов с ВЗК: разбор клинических случаев
- 10.20–10.30** Дискуссия

**📖 Обсуждение клинических рекомендаций**

**Обзор обновлений Российских и международных рекомендаций по лечению различных гастроэнтерологических заболеваний**

**Председатели: Ивашкин В.Т., Трухманов А.С., Федоров Е.Д.**

- 10.35–10.55** **📖 Обсуждение клинических рекомендаций РГА Трухманов А.С. (Москва)**  
Гастроэзофагеальная рефлюксная болезнь: Обновление Рекомендаций РГА по лечению гастроэзофагеальной рефлюксной болезни.  
Практический совет от лектора: как улучшить комплаенс?
- 10.55–11.15** **Федоров Е.Д. (Москва)**  
Скрининг колоректального рака.  
Практический совет от лектора: какие нормативные документы нужны, чтобы в 20 построить дом, в 30 посадить дерево, в 40 воспитать сына, после 40 ... пройти скрининговую колоноскопию
- 11.15–11.35** **📖 Обсуждение клинических рекомендаций РГА Кучерявый Ю.А. (Москва)**  
Хронические запоры: Римские критерии IV пересмотра и рекомендации РГА.  
Практический совет от лектора: схема по переключению с длительного использования контактных слабительных
- 11.35–11.55** **📖 Обсуждение клинических рекомендаций РГА Полуэктова Е.А. (Москва)**  
Синдром раздраженного кишечника: Римские критерии IV пересмотра и рекомендации РГА.  
Практический совет от лектора: как улучшить защиту слизистой кишечника при синдроме раздраженного кишечника, и зачем это нужно
- 11.55–12.05** Дискуссия

**Эволюция в изучении заболеваний, проявляющихся синдромом диспепсии: фокус на ГЭРБ, функциональную диспепсию и их сочетание**

**Председатели: Маев И.В., Трухманов А.С.**

- 12.10–12.35** **Маев И.В. (Москва)**  
Факторы агрессии и защиты слизистой пищевода в патогенезе ГЭРБ
- 12.35–12.55** **Кучерявый Ю.А. (Москва)**  
Патофизиологические изменения у пациентов с функциональной диспепсией и методы их терапевтической коррекции
- 12.55–13.15** **Сторонова О.А. (Москва)**  
Римский консенсус IV пересмотра о сочетании постпрандиального дистресс-синдрома и гастроэзофагеальной рефлюксной болезни
- 13.15–13.35** **Трухманов А.С. (Москва)**  
Изжога и боль в эпигастральной области: диагностируем и лечим причину
- 13.35–13.40** Дискуссия

### **Обсуждение клинических рекомендаций**

## **Клинические рекомендации Российской гастроэнтерологической ассоциации по лечению функциональных заболеваний желудочно-кишечного тракта**

**Председатели: Ивашкин В.Т., Шептулин А.А.**

- 14.25–14.45 Шептулин А.А. (Москва)**  
Клинические рекомендации по диагностике и лечению функциональной диспепсии. Современное место прокинетиков
- 14.45–15.05 Шульпекова Ю.О. (Москва)**  
Клинические рекомендации по диагностике и лечению желчнокаменной болезни и дисфункции сфинктера Одди
- 15.05–15.25 Лапина Т.Л. (Москва)**  
Клинические рекомендации по ведению пациентов с абдоминальной болью. Как повлиять на висцеральную гиперчувствительность?
- 15.25–15.45 Симаненков В.И. (Санкт-Петербург)**  
Клинические рекомендации по диагностике и лечению хронического запора у взрослых пациентов. Пребиотические слабительные
- 15.45–15.55** Дискуссия

### **Пленарная сессия**

## **Синдром избыточного бактериального роста и синдром раздражённого кишечника.**

### **Настоящее и будущее про- и пребиотиков**

**Председатели: Минушкин О.Н., Захаренко С.М.**

- 16.00–16.20 Минушкин О.Н. (Москва)**  
Новое о синдроме избыточного бактериального роста
- 16.20–16.40 Полуэктова Е.А. (Москва)**  
Эффективность пробиотических кисломолочных продуктов в терапии синдрома раздраженного кишечника
- 16.40–17.00 Захаренко С.М. (Санкт-Петербург)**  
Микрофлора как метаболический орган и перспективы метаболитной терапии
- 17.00–17.15 Налетов А.В., Гуз Н.П. (Донецк)**  
Распространенность синдрома избыточного бактериального роста среди детей старшего школьного возраста с хронической гастродуоденальной патологией, проживающих на территории Донбасского региона
- 17.15–17.30 Ульянин А.И., Полуэктова Е.А., Шифрин О.С., Ивашкин В.Т., Тертычный А.С., Иванова А.Г., Федоров Д.Н. (Москва)**  
*C. difficile*-ассоциированный паучит после тотальной колэктомии
- 17.30–17.45 Ермоленко Е.И., Свиридо Д.А., Захарова Л.Б., Парийская Е.Н., Крамская Т.А., Котылева М.П., Карасева А.Б., Симаненков В.И., Ерофеев Н.П., Суворов А.Н. (Санкт-Петербург)**  
Влияние индигенных энтерококков на микробиоту и моторные функции кишечника при экспериментальном дисбиозе
- 17.45–18.00 Плотникова Е.Ю., Сухих А.С., Захарова Ю.В., Волков А.Н. (Кемерово)**  
Получение аутопребиотика с помощью оригинальной авторской методики
- 18.00–18.15 Ручкина И.Н. (Москва)**  
Комбинированный пробиотик – перспективное направление в терапии постинфекционного синдрома раздраженного кишечника
- 18.15–18.25** Дискуссия

4 октября

ШЕСТОЙ УЧЕБНЫЙ КОРПУС / ЗАЛ № 4

**Пленарная сессия*****Helicobacter pylori* и гастродуоденальная патология. Современный взгляд на диагностику и лечение****Председатели: Григорян Э.Г., Дехнич Н.Н., Конорев М.Р.**

- 9.00–9.20** **Григорян Э.Г., Гемиян М.Б., Манукян К.Д. (Ереван)**  
Инфицированность *Helicobacter pylori* у пациентов с различными заболеваниями в Армении
- 9.20–9.40** **Дехнич Н.Н., Иванчик Н.В., Козлов Р.С., Алимов А.В., Лукьянова А.В., Нагаева О.А., Стешиц А.С., Брук П.Г. (Смоленск)**  
Чувствительность штаммов *H. pylori* к антимикробным препаратам в Смоленске в 2015 – 2016 гг.
- 9.40–10.00** **Конорев М.Р., Матвеевко М.Е. (Витебск)**  
Частота рецидива и реинфекции *H. pylori* после проведения эрадикационной терапии: результаты шестилетнего проспективного исследования
- 10.00–10.20** **Докладчик будет объявлен**  
Современная концепция ведения больных с *H. pylori*-зависимыми заболеваниями
- 10.20–10.40** **Коба В.Д., Канделис Г.В., Казиев А.А., Канделис И.Г., Цабиев С.М. (Сочи; Реховот, Израиль)**  
Особенности развития инфекции *H. pylori* после оперативного лечения предопухолевых заболеваний желудка
- 10.40–10.55** **Рожкова М.Ю., Лялюкова Е.А., Нечаева Г.И. (Омск)**  
Причины развития хронического гастрита у пациентов с несиндромными формами наследственных нарушений соединительной ткани
- 10.55–11.05** Дискуссия

***Как повысить качество эндоскопической диагностики заболеваний кишечника? Междисциплинарная дискуссия*****Председатели: Королев М.П., Шифрин О.С., Федоров Е.Д.**

- 11.10–11.35** **Кашин С.В. (Ярославль)**  
Критерии качества современной колоноскопии
- 11.35–12.00** **Иванова Е.В., Федоров Е.Д. (Москва)**  
Видеокапсульная эндоскопия: диагностические возможности
- 12.00–12.25** **Шифрин О.С. (Москва)**  
Новые возможности подготовки к эндоскопическим исследованиям кишечника у пациентов с ВЗК
- 12.25–12.40** Дискуссия

***Объединенное заседание профильной комиссии Минздрава РФ по специальности гастроэнтерология и главных гастроэнтерологов субъектов РФ***

- 12.45–13.05** **Ricciardiello Luigi (Болонья, Италия)**  
Европейский союз гастроэнтерологии (UEG) – большие возможности для гастроэнтерологов во всём мире

- 13.05–13.25** Главный гастроэнтеролог МЗ РФ **Ивашкин В.Т. (Москва)**  
Отчет главного гастроэнтеролога Минздрава РФ и основные задачи, стоящие перед гастроэнтерологической службой Российской Федерации по снижению смертности от заболеваний органов пищеварения  
**Фиксированные выступления:**
- 13.25–13.35** Главный гастроэнтеролог Республики Крым  
**Кляритская И.Л. (Симферополь)**
- 13.35–13.45** Главный гастроэнтеролог Северо-Кавказского федерального округа  
**Маммаев С.Н. (Махачкала)**
- 13.45–13.55** Главный гастроэнтеролог Сибирского федерального округа  
**Цуканов В.В. (Красноярск)**
- 13.55–14.15** Ответы на вопросы. Дискуссия. Заключительное слово главного гастроэнтеролога МЗ РФ **Ивашкина В.Т.**

### *Есть ли решение спорных вопросов терапии некоторых гастроэнтерологических заболеваний?*

*Председатели: Минушкин О.Н., Яковенко Э.П.*

- 14.20–14.45** **Агафонова Н.А., Иванов А.Н. (Москва)**  
Постинфекционный синдром раздраженного кишечника
- 14.45–15.10** **Яковенко Э.П., Яковенко А.В. (Москва)**  
Хронические заболевания печени. Практический подход к выбору гепатопротектора
- 15.10–15.35** **Минушкин О.Н. (Москва)**  
Билиарный сладж, причины формирования и лечебные подходы
- 15.35–15.50** Дискуссия

### *Новые возможности в терапии заболеваний билиарного тракта*

*Председатели: Трухманов А.С., Казюлин А.Н.*

- 15.55–16.20** **Охлобыстин А.В. (Москва)**  
Оценка эффективности селективных спазмолитиков у пациентов с хроническим панкреатитом со сладжем желчного пузыря
- 16.20–16.45** **Обсуждение клинических рекомендаций РГА**  
**Шульпекова Ю.О. (Москва)**  
Роль сфинктера Одди в патогенезе заболеваний билиарного тракта. Средства, влияющие на сфинктер Одди в рекомендациях РГА
- 16.45–17.10** **Селезнева Э.Я. (Москва)**  
Перспективы сочетанного применения препаратов УДХК и селективных спазмолитиков в лечении билиарного сладжа
- 17.10–17.25** Дискуссия

**4 октября**

**ШЕСТОЙ УЧЕБНЫЙ КОРПУС / ЗАЛ № 7**

### *Современные эндоскопические технологии для врача-гастроэнтеролога*

*Председатели: Соколов В.В., Пирогов С.С.*

- 10.00–10.15** **Пирогов С.С. (Москва)**  
Что может предложить современная эндоскопия для диагностики предраковых заболеваний желудка?
- 10.15–10.35** **Соколов В.В. (Москва)**  
Ранний рак желудка: как выявлять, как лечить?
- 10.35–10.50** **Пирогов С.С. (Москва)**  
Эндоскопическая и гастроэнтерологическая семиотика редких заболеваний пищевода и желудка
- 10.50–11.30** Знакомство врачей-гастроэнтерологов с современными эндоскопическими технологиями (занятие на муляжах, дискуссия, консультации)

## Поджелудочная железа. Решение наболевших вопросов

Председатели: *Ивашкин В.Т., Маев И.В.*

- 15.20–15.40** *Маев И.В. (Москва)*  
Новое в панкреатологии: обзор докладов, сделанных на заседаниях Европейской гастроэнтерологической недели и Европейского панкреатического клуба
- 15.40–16.00** *Шифрин О.С. (Москва)*  
Алкоголь, табакокурение и поджелудочная железа
- 16.00–16.20** *Охлобыстин А.В. (Москва)*  
Оценка нутритивного статуса больных с заболеваниями поджелудочной железы как критерий эффективности заместительной терапии
- 16.20–16.40** *Дюжева Т.Г. (Москва)*  
Панкреатит: от острого к хроническому. Осложнения хронического панкреатита, максимально корригирующие вмешательства
- 16.40–17.00** *Масловский Л.В. (Москва)*  
Тактика ведения пациентов с различной степенью тяжести экзокринной недостаточности поджелудочной железы: от теории к практике
- 17.00–17.20** Дискуссия

**5 октября**

**ШЕСТОЙ УЧЕБНЫЙ КОРПУС / МАЛЫЙ АКТОВЫЙ ЗАЛ**

## Патофизиология запора

Председатели: *Ивашкин В.Т., Трухманов А.С.*

- 9.00–9.20** **Лекция мастер-класса**  
*Ивашкин В.Т., Ивашкин К.В. (Москва)*  
Нейромоторное обеспечение пищеварительной функции кишечника
- 9.20–9.40** *Ульянин А.И. (Москва)*  
Изменение микробиома у пациентов с хроническим запором
- 9.40–10.00** *Трухманов А.С., Сторонова О.А. (Москва)*  
Патогенетические механизмы формирования запора и методы диагностики
- 10.00–10.20** *Полуэктова Е.А., Ляшенко О.С. (Москва)*  
Возможные мишени для действия основных групп слабительных препаратов
- 10.20–10.30** Дискуссия

## Гепатология. Моменты истины.

### Алкоголь, ожирение и печень: когда жизнь в избытке

Председатели: *Ивашкин В.Т., Мато J.*

- 10.35–11.05** *Mato Jose (Мадрид, Испания)*  
Заболевания печени: от экспериментальных данных к клинической практике
- 11.05–11.30** *Маевская М.В. (Москва)*  
Алкогольная болезнь печени: терапевтические подходы на различных стадиях заболевания
- 11.30–11.55** *Райхельсон К.Л. (Санкт-Петербург)*  
Стеатогепатиты различного генеза: универсальный терапевтический подход
- 11.55–12.05** Дискуссия

## Неалкогольная жировая болезнь печени – современный взгляд на актуальную проблему

Председатели: *Ивашкин В.Т., Маев И.В., Пальгова Л.К.*

- 12.10–12.40** **Лекция мастер-класса**  
*Ивашкин В.Т. (Москва)*  
Распространенность неалкогольной жировой болезни печени

- 12.40–13.05** *Маев И.В. (Москва)*  
Неалкогольная жировая болезнь печени – обзор актуальных международных рекомендаций
- 13.05–13.30** *Пальгова Л.К. (Санкт-Петербург)*  
Эссенциальные фосфолипиды в клинике и эксперименте
- 13.30–13.40** Дискуссия

### Пленарная сессия

#### Болезни печени

*Председатели: Ющук Н.Д., Мироджов Г.К., Шапошников А.В., Знойко О.О.*

- 13.45–14.15** *Голованова Е.В. (Москва)*  
Место эссенциальных фосфолипидов в терапии хронических вирусных гепатитов
- 14.15–14.45** *Павлов Ч.С. (Москва)*  
Неалкогольная жировая болезнь печени как независимый предиктор сердечно-сосудистых заболеваний
- 14.45–15.15** *Широкова Е.Н. (Москва)*  
Можно ли остановить эпидемию неалкогольной жировой болезни печени
- 15.15–15.35** *Стельмах В.В. (Санкт-Петербург)*  
Внутрипеченочный холестаз: новые возможности патогенетической терапии
- 15.35–15.55** *Оковитый С.В. (Санкт-Петербург)*  
Гепатотропные препараты: мифосложение и мифовычитание
- 15.55–16.15** *Мехтиев С.Н. (Санкт-Петербург)*  
Особенности гепатопротекторной терапии алкогольного и неалкогольного стеатогепатита
- 16.15–16.35** *Шапошников А.В. (Ростов-на-Дону)*  
Классификационные аспекты и терапия поликистозной болезни печени
- 16.35–16.50** *Мироджов Г.К., Мирзоев Д.М., Тухтаева Н.С., Рахимова Х.К. (Душанбе)*  
Ранняя диагностика нарушения углеводного обмена у больных с ожирением
- 16.50–17.05** *Хоронько Ю.В., Шитиков И.В., Глебов К.А. (Ростов-на-Дону)*  
Пути улучшения результатов лечения пищеводных кровотечений портального генеза у больных циррозом печени
- 17.05–17.25** *Качковский М.А., Кошелева О.В. (Самара)*  
Факторы развития холестаза беременных
- 17.25–17.45** *Стукова Н.Ю., Маев И.В. (Москва)*  
Применение динамической ультразвуковой эластографии для оценки риска осложнений цирроза печени
- 17.45–17.55** Дискуссия

**5 октября**

**ШЕСТОЙ УЧЕБНЫЙ КОРПУС / ЗАЛ № 1**

### Диагностика и лечение заболеваний билиарного тракта в клинической практике

*Председатель: Минушкин О.Н.*

- 9.00–9.30** *Шульпекова Ю.О. (Москва)*  
Классификация и патогенез заболеваний билиарного тракта
- 9.30–10.00** *Лемешко З.А. (Москва)*  
Ультразвуковая диагностика заболеваний билиарного тракта
- 10.00–10.20** *Мехтиев С.Н. (Санкт-Петербург)*  
Лечение заболеваний билиарного тракта
- 10.20–10.30** Дискуссия

## Пленарная сессия

### Лучевая диагностика в гастроэнтерологии

**Председатели:** Лемешко З.А., Береснева Э.А., Борсуков А.В.

- 10.35–10.50** *Митина Л.А., Казакевич В.И., Степанов С.О., Беспалов П.Д., Рябов А.Б., Поляков А.П., Хомяков В.М., Черемисов В.Э., Ратушный М.В., Соколов В.В., Пирогов С.С., Волченко Н.Н., Пикин О.В., Колобаев И.В., Стецюк А.Н., Сугаипов А.Л. (Москва)*  
Современные возможности лучевой диагностики при гастроинтестинальной стромальной опухоли пищевода
- 10.50–11.05** *Береснева Э.А., Трофимова Е.Ю., Ермолова И.В. (Москва)*  
Особенности рентгеноультразвуковой диагностики закрытых повреждений диафрагмы
- 11.05–11.20** *Ветшева Н.Н., Кармазановский Г.Г., Кригер А.Г., Смирнов А.В., Аскерова Н.Н., Калинин Д.В. (Москва)*  
Ультразвуковая диагностика инсулином и незидиобластома при синдроме органического гиперинсулинизма
- 11.20–11.35** *Фисенко Е.П., Камалов Ю.Р., Иванова А.Г., Платова Е.Н., Крыжановская Е.Ю., Мегроян А.А. (Москва)*  
Эластография сдвиговой волной злокачественных новообразований поджелудочной железы
- 11.35–11.50** *Мамошин А.В., Борсуков А.В., Мурадян В.Ф., Альянов А.Л. (Орел, Смоленск)*  
Ультразвуковая диагностика острого деструктивного панкреатита с позиции выполнения миниинвазивных вмешательств
- 11.50–12.05** *Ратников В.А. (Санкт-Петербург)*  
Визуализация гепатобилиарной системы: за и против искусственного контрастирования
- 12.05–12.20** *Лемешко З.А., Борсуков А.В. (Москва, Смоленск)*  
Совершенствование клинической интерпретации ультразвуковой эластографии печени
- 12.20–12.35** *Морозова Т.Г., Борсуков А.В. (Смоленск)*  
Клинико-диагностическое значение мультипараметрической оценки эластографического исследования печени у пациентов с диффузными заболеваниями печени
- 12.35–12.50** *Ольхова Е.Б., Шумейко Н.К., Мукасева Т.В. (Москва)*  
Ультразвуковая диагностика портальных тромбозов у детей
- 12.50–13.05** *Данзанова Т.Ю., Синюкова Г.Т., Лепэдату П.И., Гудилина Е.А. (Москва)*  
Ультразвуковая диагностика осложнений после гепатобилиарных операций
- 13.05–13.20** *Ермолов А.С., Алексеечкина О.А., Лебедев А.Г., Титова Г.П. (Москва)*  
Возможности ультразвукового исследования в диагностике неокклюзионного нарушения кровообращения кишечника
- 13.20–13.30** *Дискуссия*

### Современная эндосонография в России и за рубежом

**Председатели:** Силина Т.Л., Соколов В.В., Солоницын Е.Г.

- 13.35–13.40** *Открытие симпозиума Российской Ассоциации специалистов эндосонографии (РАСЭУС).  
Современная эндосонография в России и за рубежом*
- 13.40–14.10** **Лекция**  
*Соколов В.В., Пирогов С.С., Павлов П.В., Телегина Л.В., Соколов Д.В., Карпова Е.С. (Москва)*  
Эндоскопическая ультрасонография (ЭУС) в онкологии: эффективность методик ЭУС-верификации и стадирования злокачественных опухолей органов дыхательных путей и пищеварительного тракта

## Обзор международных рекомендаций по эндосонографии (EUS guidelines)

- 14.10–14.30** **Филин А.А. (Санкт-Петербург)**  
Неэпителиальные образования стенки желудочно-кишечного тракта
- 14.30–14.50** **Солоницын Е.Г. (Санкт-Петербург)**  
Кистозные неоплазии поджелудочной железы
- 14.50–15.10** **Силина Т.Л., Гуревич Л.Е. (Москва)**  
Нейроэндокринные опухоли поджелудочной железы
- 15.10–15.30** **Быстровская Е.В., Ким В.А., Лаухина Е.В. (Москва)**  
Аутоиммунный панкреатит
- 15.30–15.50** **Рябов К.Ю. (Москва)**  
Билиодигестивные анастомозы

## Собственный опыт интервенционной эндосонографии

- 15.50–16.10** **Лютин Д.А. (Новосибирск)**  
Эндоскопическое внутреннее дренирование ложных постнекротических кист поджелудочной железы под ультразвуковым и рентген контролем
- 16.10–16.30** **Каценко В.А., Солоницын Е.Г., Воробьев С.Л., Тамозян Н.В. (Санкт-Петербург)**  
Результаты тонкоигольной пункции образований поджелудочной железы
- 16.30–16.50** **Круглый стол**  
Возможности РАСЭУС в решении практических проблем эндоультрасонографии в России и участия в международных клинических исследованиях

5 октября

ШЕСТОЙ УЧЕБНЫЙ КОРПУС / ЗАЛ № 2

### Пленарная сессия

#### Новые технологии в диагностике и лечении

Председатели: **Абдулганиева Д.И., Хоронько Ю.В., Шемеровский К.А.**

- 9.00–9.20** **Абдулганиева Д.И., Мухаметова Д.Д., Одинцова А.Х., Кошкин С.А., Абдулхаков С.Р. (Казань)**  
Клиническое значение оценки кишечной проницаемости у пациентов с воспалительными заболеваниями кишечника
- 9.20–9.40** **Шемеровский К.А. (Санкт-Петербург)**  
Колоректальный рак. Новая стратегия скрининга и профилактики
- 9.40–10.00** **Белоусова Е.Н., Абдулганиева Д.И., Одинцова А.Х., Закиров Р.Х., Протопопов М.С. (Казань)**  
Частота воспалительных болей в спине и структурных изменений аксиального скелета при воспалительных заболеваниях кишечника
- 10.00–10.20** **Федоровский А.Ф., Платунова О.А., Буймов А.В., Чуркин И.А. (Барнаул)**  
Баллонная энтероскопия в амбулаторных условиях
- 10.20–10.40** **Тимашков И.А., Борсуков А.В. (Смоленск)**  
Оценка возможности применения оптического денситометра/сенситометра в абдоминальной радиологии
- 10.40–11.00** **Хоронько Ю.В., Косовцев Е.В. (Ростов-на-Дону)**  
Диагностические возможности трансюгулярной прицельной биопсии печени

- 11.00–11.20** *Кусакина Г.К., Беламанова Л.Ж., Аяпова Г.К., Оспанов М.И., Тажединов А.И., Байбулатов К.К., Мушинский Д.А. (Алма-Ата)*  
Патоморфологическая диагностика патологии желудочно-кишечного тракта при скрининге
- 11.20–11.40** *Григорьева И.Н., Романова Т.И., Ефимова О.В., Веревкин Е.Г., Суворова Т.С., Тов Н.Л. (Новосибирск)*  
Оценка фактического питания у лиц с различной патологией поджелудочной железы
- 11.40–12.00** *Романова М.М., Бабкин А.П. (Воронеж)*  
Технология оптимизации массы тела больных с заболеваниями пищеварительной системы и коморбидной патологией
- 12.00–12.20** *Сафонова С.Л., Емельянова Э.А., Тимофеева Н.В. (Якутск)*  
Эффективность минеральной воды "Абалахская" в терапии хронического гастрита сочетанного с хроническим некалькулезным холециститом
- 12.20–12.30** Дискуссия

### Пленарная сессия

#### Экспериментальная гастроэнтерология

**Председатели:** Григорьева И.Н., Метельский С.Т., Эттингер А.П.

- 12.35–12.55** *Эттингер А.П., Булгаков С.А., Поливода М.Д. (Москва)*  
Компартмент синдром – хирургическая проблема. Пути обеспечения ранней диагностики
- 12.55–13.15** *Трубицына И., Абдулатипова З., Гуляев А., Смирнова А.В., Орлова Ю., Васнев О. (Москва)*  
Стволовые клетки и иммунное воспаление в слизистой оболочке желудка после оперативного вмешательства
- 13.15–13.35** *Григорьева И.Н., Романова Т.И., Ефимова О.В., Максимов В.Н., Суворова Т.С., Тов Н.Л. (Новосибирск)*  
Полиморфизм гена TP53 и некоторые клинико-биохимические особенности у больных раком поджелудочной железы
- 13.35–13.55** *Метельский С.Т. (Москва)*  
У невротизированных крыс увеличивается всасывание нутриентов в кишечнике
- 13.55–14.15** *Шептицкий В.А., Чебан Л.Н., Воронцова О.А., Листопадова Л.А. (Кишинев, Тирасполь, Москва)*  
Особенности всасывания моносахаридов в тонкой кишке в условиях стрессирования различной интенсивности и продолжительности
- 14.15–13.35** *Барышникова Н.В., Белоусова Л.Н., Дмитриенко М.А., Быков С.Э., Орлов О.Ю. (Санкт-Петербург)*  
Вариант проведения аммонийного дыхательного теста для диагностики инфекции *Helicobacter pylori*
- 14.35–14.50** Дискуссия

5 октября

ШЕСТОЙ УЧЕБНЫЙ КОРПУС / ЗАЛ № 3

**Пленарная сессия****Актуальные проблемы заболеваний кишечника у детей****Председатели: Мухина Ю.Г., Шумилов П.В., Потапов А.С.**

- 9.00–9.30** **Шумилов П.В., Мухина Ю.Г. (Москва)**  
Современные представления о непереносимости глютена у детей
- 9.30–9.50** **Эрдес С.И. (Москва)**  
Современные клинические рекомендации по ведению детей с инфекцией *Helicobacter pylori*
- 9.50–10.10** **Сабельникова Е.А., Быкова С.В., Парфенов А.И. (Москва)**  
Новое в лечении целиакии у детей и взрослых
- 10.10–10.30** **Кафарская Л.И., Ефимов Б.А. (Москва)**  
Роль интестинальной микрофлоры в развитии метаболической патологии. Современные представления
- 10.30–10.50** **Чубарова А.И., Жихарева Н.С., Костомарова Е.А. (Москва)**  
Хроническая кишечная недостаточность у детей: тактика на разных этапах ведения
- 10.50–11.05** **Потапов А.С., Цимбалова Е.Г., Венедиктова М.М., Анушенко А.О., Лохматов М.М. (Москва)**  
Применение научных достижений в практике ведения детей с воспалительными заболеваниями кишечника (опыт НЦЗД МЗ РФ)
- 11.05–11.20** **Федулова Э.Н. (Нижний Новгород)**  
Внекишечные проявления болезни Крона у детей
- 11.20–11.35** **Циголева Н.Е., Матина И.А., Понамарева А.П. (Москва)**  
Антицитокиновая терапия воспалительных заболеваний кишечника у детей. Опыт Российской детской клинической больницы
- 11.35–11.50** **Цимбалова Е.Г., Потапов А.С., Венедиктова М.М., Анушенко А.О. (Москва)**  
Эффективность применения инфликсимаба у детей с ВЗК: 15-летний опыт федерального центра
- 11.50–12.05** **Венедиктова М.М., Потапов А.С., Цимбалова Е.Г., Анушенко А.О., Дьяконова Е.Ю., Поддубный И.В. (Москва)**  
Хирургическое лечение при воспалительных заболеваниях кишечника у детей (по данным НЦЗД МЗ РФ)
- 12.05–12.20** **Ермоленко К.Д., Гончар Н.В. (Санкт-Петербург)**  
Колитический синдром при вирусных кишечных инфекциях как фактор риска развития функциональной гастроэнтерологической патологии у детей
- 12.20–12.35** **Кошурникова А.С., Бокова Т.А., Терещенко С.Г. (Москва)**  
Особенности микробиоценоза и морфофункционального состояния слизистой оболочки желудка у детей с ожирением
- 12.35–12.40** Дискуссия

**Пленарная сессия****Актуальные вопросы детской гепатологии и панкреатологии****Председатели: Мухина Ю.Г., Шумилов П.В., Строкова Т.В.**

- 12.45–13.00** **Строкова Т.В., Сурков А.Г. (Москва)**  
Аутоиммунный гепатит у детей: особенности течения
- 13.00–13.15** **Костырко Е.В., Шумилов П.В., Циголева Н.Е. (Москва)**  
Анализ эффективности терапии аутоиммунных заболеваний печени у детей
- 13.15–13.30** **Скворцова Т.А., Волынец Г.В. (Москва)**  
Хронический гепатит С у детей: современное состояние проблемы

- 13.30–13.45** *Матинян И.А., Строкова Т.В. (Москва)*  
Особенности течения и лечения хронического гепатита С у детей
- 13.45–14.00** *Вольнец Г.В., Никитин А.В., Скворцова Т.А. (Москва)*  
Дифференциальная диагностика и принципы терапии холестатических поражений печени у детей
- 14.00–14.15** *Полякова С.И. (Москва)*  
Болезни цикла образования мочевины: алгоритм диагностики и ведения
- 14.15–14.30** *Никитин А.В., Вольнец Г.В., Скворцова Т.А., Потапов А.С. (Москва)*  
Тирозинемия: пошаговая диагностика и принципы терапии у детей
- 14.30–14.45** *Ипатова М.Г., Блох С.П., Мухина Ю.Г., Шумилов П.В. (Москва)*  
Особенности экзокринной и эндокринной функции поджелудочной железы у детей с синдромом Швахмана – Даймонда
- 14.45–15.00** *Зоненко О.Г., Шумилов П.В., Семькин С.Ю. (Москва)*  
Вариабельность проявлений экзокринной недостаточности поджелудочной железы при муковисцидозе у детей
- 15.00–15.15** *Горяинова А.В., Семькин С.Ю. (Москва)*  
Поражение печени при муковисцидозе у детей
- 15.15–15.25** Дискуссия

### Пленарная сессия

### Проблемные вопросы нутрициологии начала XXI столетия

*Председатели: Свиридов С.В., Шестопалов А.Е., Костюченко Л.Н.*

- 15.30–15.45** *Хисамов А.А. (Москва)*  
Fast-track: всегда ли показан в полном объёме после оперативных вмешательств на органах пищеварительного тракта
- 15.45–16.00** *Сергеев В.Н. (Москва)*  
Реабилитационные вопросы нутрициологии. Кто путает диетологию и нутрициологию. Почему до сих пор в РФ не открыта специальность “Нутрициология”. Нужно ли искусственное питание на дому, и какому контингенту
- 16.00–16.15** *Свиридов С.В. (Москва)*  
Коррекция водно-электролитного обмена как предтеча нутриционного лечения
- 16.15–16.30** *Лященко Ю.Н. (Москва)*  
Роль анализа малых выборок и непараметрической статистики в решении метаболических задач
- 16.30–16.45** *Костюченко Л.Н. (Москва)*  
Нутриционная поддержка при осложнённом хроническом панкреатите
- 16.45–17.00** *Валеев Ф. (Москва)*  
Биопрепараты нового поколения. Актуальны ли пробиотики в нутрициологии
- 17.00–17.15** *Смирнова О.А. (Москва)*  
Язвенный колит: нутриционная поддержка
- 17.15–17.30** *Кузьмина Т.Н. (Москва)*  
Синдром короткой кишки: патогенетические аспекты нутриционного лечения
- 17.30–17.45** *Сергеев В.Н. (Москва)*  
Нутриционная поддержка пожилых
- 17.45–18.00** *Губко А. (Москва)*  
Профилактика тромботических осложнений в колоректальной хирургии при сопутствующей нутриционной поддержке
- 18.00–18.15** *Шестопалов А.Е. (Москва)*  
Энтеральная недостаточность и нутриционная поддержка
- 18.15–18.30** *Лысыков А.Ю. (Москва)*  
Энергетика в клиническом питании
- 18.30–18.45** Дискуссия

5 октября

ШЕСТОЙ УЧЕБНЫЙ КОРПУС / ЗАЛ № 4

**Пленарная сессия****Хирургическая патология. Лечение кровотечений****Председатели: Баулин А.А., Кательницкий И.И., Шепетько Е.Н.**

- 9.00–9.20 Кательницкий И.И., Хоронько Е.Ю. (Ростов-на-Дону)**  
Билиодигестивные реконструкции при стриктурах желчных протоков ятрогенной этиологии
- 9.20–9.40 Шепетько Е.Н., Гармаш Д.А., Курбанов А.К., Козак Ю.С., Марченко В.О. (Киев)**  
Результаты хирургического лечения острой мезентериальной ишемии резекцией кишечника с тромбэмболизацией мезентериальных сосудов
- 9.40–10.00 Стародубцев В.А., Баулин В.А., Баулин А.А., Баулина О.А., Карманова Н.Н., Корогодина О.И. (Пенза)**  
Эндоскопическая оценка осложнений при хирургическом лечении гастроэзофагеальной рефлюксной болезни по оригинальному методу профессора Баулина А.А.
- 10.00–10.20 Стародубцев В.А., Баулин В.А., Баулин А.А., Баулина О.А., Карманова Н.Н., Корогодина О.И. (Пенза)**  
Эндоскопические результаты хирургического лечения ГЭРБ и ГПОД в отделенном периоде
- 10.20–10.40 Байбеков И.М., Пулатов Д., Бутаев А.Х. (Ташкент)**  
Лазерные и светодиодные технологии в комплексном лечении urgentных осложнений язвенной болезни
- 10.40–11.00 Терещенко С.Г., Мечева Л.В., Лукина Е.М., Лапаева Л.Г. (Москва)**  
Оптимизация эндоскопического гемостаза при электроэксцизии полипов
- 11.00–11.20 Соломонова Г.А. (Минск)**  
Лечение пациентов, старше 60 лет, с кровоточащей пенетрирующей дуоденальной язвой
- 11.20–11.40 Мечева Л.В., Терещенко С.Г., Кошурникова А.С., Ларьков Р.Н. (Москва)**  
Порошкообразные гемостатические препараты для эндоскопической профилактики гастроуденальных кровотечений у пациентов с заболеваниями сердечно-сосудистой системы
- 11.40–12.00 Мечева Л.В., Терещенко С.Г., Великанов Е.В., Лукина Е.М. (Москва)**  
Диагностическая и лечебная колоноскопия при кровотечениях у пациентов отделений реанимации и интенсивной терапии
- 12.00–12.20** Дискуссия

**Постерная сессия****Председатели: Булгаков С.А., Лемешко З.А.**

- 13.30–13.45 Шумилов П.В. (Москва)**  
Детская гастроэнтерология
- 13.45–14.00 Лемешко З.А. (Москва)**  
Инструментальные методы обследования в гастроэнтерологии
- 14.00–14.15 Булгаков С.А. (Москва)**  
Заболевания желудочно-кишечного тракта
- 14.15–14.30 Буверов А.О. (Москва)**  
Заболевания печени, поджелудочной железы и билиарной системы

3 октября

**Заболевания желудочно-кишечного тракта****Багненко С.Ф., Смирнов А.А., Василевский Д.И., Лапшин А.С., Дворецкий С.Ю., Блинов Е.В. (Санкт-Петербург)**

Антирефлюксная мукозэктомия пищеводно-желудочного перехода в лечении ГЭРБ. Первый опыт

**Каичева М.А., Агеева Е.С., Штыгашева О.В., Саранчина Ю.В. (Абакан)**

Клинико-эндоскопическая характеристика пациентов с ГЭРБ

**Рунова А.А., Жулина Н.И., Калининкова Л.А., Оксютрович В.М., Смирнова Н.В., Архангельская Л.А., Караватых М.А. (Нижний Новгород)**

Особенности патологии пищевода у больных пожилого и старческого возраста

**Суярова Е.А., Тарасова Г.Н. (Ростов-на-Дону)**

Протеомные технологии в изучении осложненного течения гастроэзофагеальной рефлюксной болезни

**Темникова И.В., Онучина Е.В., Субботина М.В., Приходько Т.Д., Алексина Е.К. (Иркутск)**Частота выявления *H. pylori* в слизистой оболочке задних концов нижних носовых раковин и антрального отдела желудка при хроническом риносинусите, ассоциированном с гастроэзофагеальной рефлюксной болезнью**Дмитриенко М.А., Коломина Е.О., Корчиго А.С. (Санкт-Петербург)**

Пробное тестирование по изучению влияния соблюдения пунктов памятки перед тестированием ХЕЛИК

**Сонис А.Г., Юрченко И.Н., Марченко А.А. (Самара)**

Профилактика кровотечений при синдроме острого повреждения желудка

**Струтинский Ф.А., Орган А.Н., Федаш В.В., Строкова В.Н., Полякова Л.Д., Чокинэ М.С., Оболешева Г.Ю. (Кишинев)**

Функциональные особенности желудка у лиц астенического типа конституции

**Тайжанова Д.Ж., Курманова А.Т., Мандыбаева М.К., Цай А.Е. (Караганда)**

Поражения желудочно-кишечного тракта у пациентов с хронической сердечной недостаточностью

**Якубчик Т.Н., Вольф Т.И., Воробьева Л.Г., Матусевич Л.П. (Гродно)**

Хеликобактериоз и эффективность различных схем эрадикации

**Януль А.Н., Рудой А.С., Медушевская Ю.В., Витковская О.Б. (Минск)**

Микроморфологические характеристики слизистой оболочки желудка у молодых мужчин с диспепсией

**Абдулганиева Д.И., Мухаметова Д.Д., Одинцова А.Х., Кошкин С.А., Абдулхаков С.Р. (Казань)**

Клиническое значение оценки кишечной проницаемости у пациентов с воспалительными заболеваниями кишечника

**Мурзабаева Н.А. (Алма-Ата)**

The impact of overweight and obesity on the neuro-psyche sphere of patients with irritable bowel syndrome

**Громова Л.В., Дмитриева Ю.В., Алексеева А.С., Грефнер Н.М., Багаева Т.Р., Груздков А.А. (Санкт-Петербург)**

Действие кортикостерона на функциональные параметры кишечника крыс зависит от дозы гормона

**Гусейнова З.К., Тайжанова Д.Ж., Килыбаева С.Г., Цай А.Е., Тауешева З.Б., Туремуратова Д.Т. (Караганда)**

Оценка показателей ракового эмбрионального антигена и кальпротектина в диагностике колоректального рака

**Кузнецова А.С., Долгушина А.И., Савочкина А.Ю., Сумеркина В.А., Никушкина К.В. (Челябинск)**

Оценка состояния иммунного статуса у пациентов с гемодинамически значимыми стенозами чревного ствола

**Фурдуй Ф.И., Шептицкий В.А., Чебан Л.Н. (Кишинев)**

Всасывание моносахаридов в тонкой кишке в условиях диет с различным содержанием углеводов в раннем постнатальном онтогенезе

**Горелкин И.В., Бодрягина Е.С., Назипова З.М., Абдулганиева Д.И. (Казань)**

Осведомленность студентов Казанского ГМУ о принципах онкопрофилактики заболеваний желудочно-кишечного тракта

**Басова Н.А., Васильева С.В., Смирнова Г.Ю. (Саласпилс)**

Интенсивность окислительных процессов в организме под влиянием однократной массивной дозы витамина А

**4 октября*****Заболевания поджелудочной железы, билиарной системы и печени******Григус Я.И., Михайлова О.Д., Булычев В.Ф., Чернова А.Н., Афанасьева А.А. (Ижевск)***

Применение магния и даларгина в терапии хронического панкреатита

***Михайлова О.Д., Григус Я.И., Кольцов В.А., Чурашова Ю.О. (Ижевск)***

Изучение особенностей родительской семьи больных хроническим панкреатитом с метаболическим синдромом

***Пазенко Е.В., Райхельсон К.Л., Щукина О.Б., Ковязина В.П. (Санкт-Петербург)***

Влияние ассоциации с воспалительными заболеваниями кишечника на течение первичного склерозирующего холангита

***Тайжанова Д.Ж., Гусейнова З.К. (Караганда)***

Оценка эффективности препарата лактулозы у пациентов с сочетанным течением хронического некалькулезного холецистита и панкреатита

***Гельт Т.Д., Борсуков А.В. (Смоленск)***

Взаимосвязь портального кровотока и периферической микрогемодинамики у пациентов с диффузными заболеваниями печени

***Гусейнова З.К., Тайжанова Д.Ж., Тауешева З.Б., Мандыбаева М.К., Кузнецова Н.В. (Караганда)***

Эффективность лечения внутрипеченочного холестаза беременных препаратом урсодезоксихолевой кислоты – Урсосан

***Куликов В.Е., Николаева К.В., Мартынова А.Ю., Казакова О.Г., Тонеева М.А., Антонова Э.Р., Емелина Т.А. (Сурское)***

Особенности ремоделирования церебральных артерий у больных с хроническими вирусными гепатитами с наличием в анамнезе артериальной гипертензии

***Левитан Б.Н., Касьянова Т.Р., Тимошенко Н.В. (Астрахань)***

Значение электрокардиограммы в диагностике цирротической кардиомиопатии

***Морозова Т.С., Гришина И.Ф., Гурикова И.А. (Екатеринбург)***

Типы структурно-геометрической перестройки сосудистого русла при хронических вирусных заболеваниях печени

***Якубчик Т.Н., Клепач Л.К., Матусевич Л.П. (Гродно)***

Индекс ANI в дифференциальной диагностике алкогольного и неалкогольного поражения печени



**5 октября*****Детская гастроэнтерология. Инструментальные методы обследования******Ермоленко К.Д., Гончар Н.В. (Санкт-Петербург)***

Характеристика изменений микробиоты кишечника при вирусных кишечных инфекциях у детей

***Кошурникова А.С., Бокова Т.А., Терещенко С.Г. (Москва)***

Особенности микробиоценоза и морфофункционального состояния слизистой оболочки желудка у детей с ожирением

***Ольхова Е.Б., Шумейко Н.К., Мукасеева Т.В. (Москва)***

Ультразвуковая диагностика портальных тромбозов у детей

***Павленко Н.В., Шутова Е.В., Бабаджанян Е.Н., Волошина Л.Г., Солодовниченко И.Г., Волошин К.В., Ганзий Е.Б., Савицкая Е.В. (Харьков)***

Патология пищевода при системном склерозе у детей (клиническое наблюдение)

***Спиваковский Ю.М., Черненко Ю.В., Скупова О.В., Спиваковская А.Ю., Эйберман А.С., Константинова С.С., Рамазанова Д.А. (Саратов)***

Эффективность использования комбинированного препарата лактулозы и симетикона в терапии хронических запоров у детей

***Абучина В.М., Трофимова Е.Ю., Алексеечкина О.А. (Москва)***

Ультразвуковая диагностика травматического панкреатита при сочетанной травме

***Балакина И.В. (Пенза)***

Случай выявления инвагинационной кишечной непроходимости при ультразвуковом исследовании

***Ковалев А.В., Борсуков А.В. (Смоленск)***

Проведение эластография сдвиговых волн селезенки у пациентов с диффузными заболеваниями печени в диагностике варикозно-расширенных вен пищевода

***Попов А.И. (Архангельск)***

Использование фрагментов электрогастроэнтерограмм для измерения ритмичности сокращений желудка

***Косенко П.М., Вавринчук С.А., Михайленко П.А., Матвеева Е.А. (Хабаровск)***

Влияние прокинетики на электрофизиологические показатели моторики желудочно-кишечного тракта

***Косенко П.М., Попов А.И., Вавринчук С.А. (Хабаровск)***

Программа для диагностики пилородуоденального стеноза по данным электрогастроэнтерографии

***Косенко П.М., Вавринчук С.А., Захаров С.В. (Хабаровск)***

Показатели моторики желудочно-кишечного тракта у больных с язвенным пилородуоденальным стенозом после селективной проксимальной ваготомии

## *Содержание*

Участники 22-й Российской гастроэнтерологической недели _____	2
Основная информация _____	3
Календарь мероприятий _____	7
Краткая программа _____	8
Устные доклады _____	11
Постерная сессия _____	63

